

AYUNTAMIENTO MUNICIPAL DE MONTE PLATAA BUENA
EJECUCION TRIMESTRAL DE LOS GASTOS Y APLICACION FINANCIERAS POR DESTINO DE FONDOS Y ESTRUCTURA PROGRAMATICA
CORRESPONDIENTE AL PRIMER TRIMESTRE (ENERO - MARZO)2018

CODIGO **7085**

Cuenta bancaria No.

0320001776

Nombre de la cuenta

Gastos de Personal

De stin o	No Asig.	Estructura Prog				Clasificador Gasto					DENOMINADOR	FUNC.	FTE FIN A	FTE ESP	ORG FINA	PRESUPUESTO			DEVENGADO		% ERO GA. FECH	Balance Disponible	% Bal. Disp.	
		Prog	Pro	Act. Obra		T	Obj	Ct	S. Ct	Aux						Original	Modificacion	Vigente	Acomulado Anterior	TOTAL DE TRIMESTRE				EROGADO A LA FECHA
		1														13,997,359.89	0.00	13,997,359.89	0.00	3,254,478.13	3,254,478.13	23.25%	10,742,881.76	76.75%
	00	1	00	001												5,184,242.66	0.00	5,184,242.66	0.00	1,437,957.69	1,437,957.69	27.74%	3,746,284.97	72.26%
	00	1	00	001		2	1									4,984,242.66	0.00	4,984,242.66	0.00	1,437,957.69	1,437,957.69	28.85%	3,546,284.97	71.15%
	00	1	00	001		2	1	1								4,243,470.83	0.00	4,243,470.83	0.00	1,301,020.71	1,301,020.71	30.66%	2,942,450.12	69.34%
	00	1	00	001		2	1	1	1							3,762,650.00	0.00	3,762,650.00	0.00	1,285,020.71	1,285,020.71	30.66%	2,477,629.29	69.34%
P	00	1	00	001		2	1	1	1	01						350,000.00	0.00	350,000.00	0.00	0.00	0.00	0.00%	350,000.00	100.00%
P	00	1	00	001		2	1	1	1	01						1,010,068.21	0.00	1,010,068.21	0.00	0.00	0.00	0.00%	1,010,068.21	100.00%
P	00	1	00	001		2	1	1	1	01						550,000.00	0.00	550,000.00	0.00	0.00	0.00	0.00%	550,000.00	100.00%
P	00	1	00	001		2	1	1	1	01						1,852,581.79	0.00	1,852,581.79	0.00	1,285,020.71	1,285,020.71	69.36%	567,561.08	30.64%
	00	1	00	001		2	1	1	2							154,400.00	0.00	154,400.00	0.00	16,000.00	16,000.00	30.66%	138,400.00	69.34%
P	00	1	00	001		2	1	1	2	01						154,400.00	0.00	154,400.00	0.00	16,000.00	16,000.00	10.36%	138,400.00	89.64%
	00	1	00	001		2	1	1	4							326,420.83	0.00	326,420.83	0.00	0.00	0.00	30.66%	326,420.83	69.34%
P	00	1	00	001		2	1	1	4	01						326,420.83	0.00	326,420.83	0.00	0.00	0.00	0.00%	326,420.83	100.00%
	00	1	00	001		2	1	3								161,700.00	0.00	161,700.00	0.00	40,425.00	40,425.00	25.00%	121,275.00	75.00%
	00	1	00	001		2	1	3	2							161,700.00	0.00	161,700.00	0.00	40,425.00	40,425.00	25.00%	121,275.00	75.00%

AYUNTAMIENTO MUNICIPAL DE MONTE PLATAA BUENA
EJECUCION TRIMESTRAL DE LOS GASTOS Y APLICACION FINANCIERAS POR DESTINO DE FONDOS Y ESTRUCTURA PROGRAMATICA
CORRESPONDIENTE AL PRIMER TRIMESTRE (ENERO - MARZO)2018

CODIGO **7085**

Cuenta bancaria No.

0320001776

Nombre de la cuenta

Gastos de Personal

Destino	No Asig.	Estructura Prog			Clasificador Gasto					DENOMINADOR	FUNC.	FTE FIN A	FTE ESP	ORG FINA	PRESUPUESTO			DEVENGADO		% ERO GA. FECH	Balance Disponible	% Bal. Disp.		
		Prog	Pro	Act. Obra	T	Obj	Ct	S. Ct	Aux						Original	Modificacion	Vigente	Acomulado Anterior	TOTAL DE TRIMESTRE				EROGADO A LA FECHA	
P	00	1	00	001		2	1	3	2	01	Gastos de representación en el país	1101	20	1955	100	161,700.00	0.00	161,700.00	0.00	40,425.00	40,425.00	25.00%	121,275.00	75.00%
	00	1	00	001		2	1	5			CONTRIBUCIONES A LA SEGURIDAD SOCIAL					579,071.83	0.00	579,071.83	0.00	96,511.98	96,511.98	16.67%	482,559.85	83.33%
	00	1	00	001		2	1	5	1		Contribuciones al seguro de salud					266,771.88	0.00	266,771.88	0.00	44,461.98	44,461.98	16.67%	222,309.90	83.33%
P	00	1	00	001		2	1	5	1	01	Contribuciones al seguro de salud	1101	20	1955	100	266,771.88	0.00	266,771.88	0.00	44,461.98	44,461.98	16.67%	222,309.90	83.33%
	00	1	00	001		2	1	5	2		Contribuciones al seguro de pensiones					267,148.15	0.00	267,148.15	0.00	44,524.70	44,524.70	16.67%	222,623.45	83.33%
P	00	1	00	001		2	1	5	2	01	Contribuciones al seguro de pensiones	1101	20	1955	100	267,148.15	0.00	267,148.15	0.00	44,524.70	44,524.70	16.67%	222,623.45	83.33%
	00	1	00	001		2	1	5	3		Contribuciones al seguro de riesgo laboral					45,151.80	0.00	45,151.80	0.00	7,525.30	7,525.30	16.67%	37,626.50	83.33%
P	00	1	00	001		2	1	5	3	01	Contribuciones al seguro de riesgo laboral	1101	20	1955	100	45,151.80	0.00	45,151.80	0.00	7,525.30	7,525.30	16.67%	37,626.50	83.33%
	00	1	00	001		2	2				CONTRATACIÓN DE SERVICIOS					200,000.00	0.00	200,000.00	0.00	0.00	0.00	0.00%	200,000.00	100.00%
	00	1	00	001		2	2	3			VIÁTICOS					200,000.00	0.00	200,000.00	0.00	0.00	0.00	0.00%	200,000.00	100.00%
	00	1	00	001		2	2	3	1		Viáticos dentro del país					200,000.00	0.00	200,000.00	0.00	0.00	0.00	0.00%	200,000.00	100.00%
P	00	1	00	001		2	2	3	1	01	Viáticos dentro del país	1101	20	1955	100	200,000.00	0.00	200,000.00	0.00	0.00	0.00	0.00%	200,000.00	100.00%
	00	1	00	002							Control y Fiscalización de Gestion Municipal					652,037.74	0.00	652,037.74	0.00	167,321.36	167,321.36	25.66%	484,716.38	74.34%
	00	1	00	002		2	1				REMUNERACIONES Y CONTRIBUCIONES					652,037.74	0.00	652,037.74	0.00	167,321.36	167,321.36	25.66%	484,716.38	74.34%
	00	1	00	002		2	1	1			REMUNERACIONES					527,150.00	0.00	527,150.00	0.00	154,840.06	154,840.06	29.37%	372,309.94	70.63%

AYUNTAMIENTO MUNICIPAL DE MONTE PLATAA BUENA
EJECUCION TRIMESTRAL DE LOS GASTOS Y APLICACION FINANCIERAS POR DESTINO DE FONDOS Y ESTRUCTURA PROGRAMATICA
CORRESPONDIENTE AL PRIMER TRIMESTRE (ENERO - MARZO)2018

CODIGO

7085

Cuenta bancaria No.

0320001776

Nombre de la cuenta

Gastos de Personal

De stin o	No Asig.	Estructura Prog			T	Clasificador Gasto					DENOMINADOR	FUNC.	FTE FIN A	FTE ESP	ORG FINA	PRESUPUESTO			DEVENGADO		% ERO GA. FECH	Balance Disponible	% Bal. Disp.	
		Prog	Pro	Act. Obra		Obj	Ct	S. Ct	Aux	Original						Modificacion	Vigente	Acomulado Anterior	TOTAL DE TRIMESTRE	EROGADO A LA FECHA				
	00	1	00	002		2	1	1	1		Remuneraciones					486,600.00	0.00	486,600.00	0.00	154,840.06	154,840.06	29.37%	331,759.94	70.63%
P	00	1	00	002		2	1	1	1	01	Sueldos fijos	1101	20	1955	100	486,600.00	0.00	486,600.00	0.00	154,840.06	154,840.06	31.82%	331,759.94	68.18%
	00	1	00	002		2	1	1	4		Sueldo anual no.13					40,550.00	0.00	40,550.00	0.00	0.00	0.00	29.37%	40,550.00	70.63%
P	00	1	00	002		2	1	1	4	01	Sueldo anual no.13	1101	50	2006	1	40,550.00	0.00	40,550.00	0.00	0.00	0.00	0.00%	40,550.00	100.00%
	00	1	00	002		2	1	3			DIETAS Y GASTOS DE REPRESENTACION					50,000.00	0.00	50,000.00	0.00	0.00	0.00	0.00%	50,000.00	100.00%
	00	1	00	002		2	1	3	1		Dietas					50,000.00	0.00	50,000.00	0.00	0.00	0.00	0.00%	50,000.00	100.00%
P	00	1	00	002		2	1	3	1	01	Dietas en el país	1101	20	1955	100	50,000.00	0.00	50,000.00	0.00	0.00	0.00	0.00%	50,000.00	100.00%
	00	1	00	002		2	1	5			CONTRIBUCIONES A LA SEGURIDAD SOCIAL					74,887.74	0.00	74,887.74	0.00	12,481.30	12,481.30	16.67%	62,406.44	83.33%
	00	1	00	002		2	1	5	1		Contribuciones al seguro de salud					34,499.94	0.00	34,499.94	0.00	5,750.00	5,750.00	16.67%	28,749.94	83.33%
P	00	1	00	002		2	1	5	1	01	Contribuciones al seguro de salud	1101	20	1955	100	34,499.94	0.00	34,499.94	0.00	5,750.00	5,750.00	16.67%	28,749.94	83.33%
	00	1	00	002		2	1	5	2		Contribuciones al seguro de pensiones					34,548.60	0.00	34,548.60	0.00	5,758.10	5,758.10	16.67%	28,790.50	83.33%
P	00	1	00	002		2	1	5	2	01	Contribuciones al seguro de pensiones	1101	20	1955	100	34,548.60	0.00	34,548.60	0.00	5,758.10	5,758.10	16.67%	28,790.50	83.33%
	00	1	00	002		2	1	5	3		Contribuciones al seguro de riesgo laboral					5,839.20	0.00	5,839.20	0.00	973.20	973.20	16.67%	4,866.00	83.33%
P	00	1	00	002		2	1	5	3	01	Contribuciones al seguro de riesgo laboral	1101	20	1955	100	5,839.20	0.00	5,839.20	0.00	973.20	973.20	16.67%	4,866.00	83.33%
	00	1	00	003							Administracion Municipal					3,668,981.57	0.00	3,668,981.57	0.00	704,558.15	704,558.15	19.20%	2,964,423.42	80.80%

AYUNTAMIENTO MUNICIPAL DE MONTE PLATAA BUENA
EJECUCION TRIMESTRAL DE LOS GASTOS Y APLICACION FINANCIERAS POR DESTINO DE FONDOS Y ESTRUCTURA PROGRAMATICA
CORRESPONDIENTE AL PRIMER TRIMESTRE (ENERO - MARZO)2018

CODIGO

7085

Cuenta bancaria No.

0320001776

Nombre de la cuenta

Gastos de Personal

Destino	No Asig.	Estructura Prog			Clasificador Gasto					DENOMINADOR	FUNC.	FTE FIN A	FTE ESP	ORG FINA	PRESUPUESTO			DEVENGADO		% ERO GA. FECH	Balance Disponible	% Bal. Disp.	
		Prog	Pro	Act. Obra	T	Obj	Ct	S. Ct	Aux						Original	Modificacion	Vigente	Acomulado Anterior	TOTAL DE TRIMESTRE				EROGADO A LA FECHA
	00	1	00	003		2	1								3,442,981.57	0.00	3,442,981.57	0.00	696,558.15	696,558.15	20.23%	2,746,423.42	79.77%
	00	1	00	003		2	1	1							2,724,843.33	0.00	2,724,843.33	0.00	565,844.45	565,844.45	20.77%	2,158,998.88	79.23%
	00	1	00	003		2	1	1	1						2,247,240.00	0.00	2,247,240.00	0.00	555,844.45	555,844.45	20.77%	1,691,395.55	79.23%
P	00	1	00	003		2	1	1	1	01					2,247,240.00	0.00	2,247,240.00	0.00	555,844.45	555,844.45	24.73%	1,691,395.55	75.27%
	00	1	00	003		2	1	1	2						268,000.00	0.00	268,000.00	0.00	10,000.00	10,000.00	20.77%	258,000.00	79.23%
P	00	1	00	003		2	1	1	2	01					268,000.00	0.00	268,000.00	0.00	10,000.00	10,000.00	3.73%	258,000.00	96.27%
	00	1	00	003		2	1	1	4						209,603.33	0.00	209,603.33	0.00	0.00	0.00	20.77%	209,603.33	79.23%
P	00	1	00	003		2	1	1	4	01					209,603.33	0.00	209,603.33	0.00	0.00	0.00	0.00%	209,603.33	100.00%
	00	1	00	003		2	1	2							120,000.00	0.00	120,000.00	0.00	0.00	0.00	0.00%	120,000.00	100.00%
	00	1	00	003		2	1	2	2						120,000.00	0.00	120,000.00	0.00	0.00	0.00	0.00%	120,000.00	100.00%
P	00	1	00	003		2	1	2	2	06					120,000.00	0.00	120,000.00	0.00	0.00	0.00	0.00%	120,000.00	100.00%
	00	1	00	003		2	1	3							252,288.00	0.00	252,288.00	0.00	73,072.00	73,072.00	28.96%	179,216.00	71.04%
	00	1	00	003		2	1	3	1						96,000.00	0.00	96,000.00	0.00	10,000.00	10,000.00	28.96%	86,000.00	71.04%
P	00	1	00	003		2	1	3	1	01					96,000.00	0.00	96,000.00	0.00	10,000.00	10,000.00	10.42%	86,000.00	89.58%
	00	1	00	003		2	1	3	2						156,288.00	0.00	156,288.00	0.00	63,072.00	63,072.00	28.96%	93,216.00	71.04%

AYUNTAMIENTO MUNICIPAL DE MONTE PLATAA BUENA
EJECUCION TRIMESTRAL DE LOS GASTOS Y APLICACION FINANCIERAS POR DESTINO DE FONDOS Y ESTRUCTURA PROGRAMATICA
CORRESPONDIENTE AL PRIMER TRIMESTRE (ENERO - MARZO)2018

CODIGO **7085**

Cuenta bancaria No.

0320001776

Nombre de la cuenta

Gastos de Personal

Destino	No Asig.	Estructura Prog			Clasificador Gasto					DENOMINADOR	FUNC.	FTE FIN A	FTE ESP	ORG FINA	PRESUPUESTO			DEVENGADO		% ERO GA. FECH	Balance Disponible	% Bal. Disp.		
		Prog	Pro	Act. Obra	T	Obj	Ct	S. Ct	Aux						Original	Modificacion	Vigente	Acomulado Anterior	TOTAL DE TRIMESTRE				EROGADO A LA FECHA	
P	00	1	00	003		2	1	3	2	01	Gastos de representación en el país	1101	20	1955	100	156,288.00	0.00	156,288.00	0.00	63,072.00	63,072.00	40.36%	93,216.00	59.64%
	00	1	00	003		2	1	5			CONTRIBUCIONES A LA SEGURIDAD SOCIAL					345,850.24	0.00	345,850.24	0.00	57,641.70	57,641.70	16.67%	288,208.54	83.33%
	00	1	00	003		2	1	5	1		Contribuciones al seguro de salud					159,329.32	0.00	159,329.32	0.00	26,554.88	26,554.88	16.67%	132,774.44	83.33%
P	00	1	00	003		2	1	5	1	01	Contribuciones al seguro de salud	1101	20	1955	100	159,329.32	0.00	159,329.32	0.00	26,554.88	26,554.88	16.67%	132,774.44	83.33%
	00	1	00	003		2	1	5	2		Contribuciones al seguro de pensiones					159,554.04	0.00	159,554.04	0.00	26,592.34	26,592.34	16.67%	132,961.70	83.33%
P	00	1	00	003		2	1	5	2	01	Contribuciones al seguro de pensiones	1101	20	1955	100	159,554.04	0.00	159,554.04	0.00	26,592.34	26,592.34	16.67%	132,961.70	83.33%
	00	1	00	003		2	1	5	3		Contribuciones al seguro de riesgo laboral					26,966.88	0.00	26,966.88	0.00	4,494.48	4,494.48	16.67%	22,472.40	83.33%
P	00	1	00	003		2	1	5	3	01	Contribuciones al seguro de riesgo laboral	1101	20	1955	100	26,966.88	0.00	26,966.88	0.00	4,494.48	4,494.48	16.67%	22,472.40	83.33%
	00	1	00	003		2	2				CONTRATACIÓN DE SERVICIOS					226,000.00	0.00	226,000.00	0.00	8,000.00	8,000.00	3.54%	218,000.00	96.46%
	00	1	00	003		2	2	3			VIÁTICOS					226,000.00	0.00	226,000.00	0.00	8,000.00	8,000.00	3.54%	218,000.00	96.46%
	00	1	00	003		2	2	3	1		Viáticos dentro del país					226,000.00	0.00	226,000.00	0.00	8,000.00	8,000.00	3.54%	218,000.00	96.46%
P	00	1	00	003		2	2	3	1	01	Viáticos dentro del país	1101	20	1955	100	226,000.00	0.00	226,000.00	0.00	8,000.00	8,000.00	3.54%	218,000.00	96.46%
	00	1	00	004							Servicios Administrativos y Financieros					3,731,242.60	0.00	3,731,242.60	0.00	779,581.71	779,581.71	20.89%	2,951,660.89	79.11%
	00	1	00	004		2	1				REMUNERACIONES Y CONTRIBUCIONES					3,692,566.63	0.00	3,692,566.63	0.00	774,492.82	774,492.82	20.97%	2,918,073.81	79.03%
	00	1	00	004		2	1	1			REMUNERACIONES					3,010,583.33	0.00	3,010,583.33	0.00	706,162.26	706,162.26	23.46%	2,304,421.07	76.54%

AYUNTAMIENTO MUNICIPAL DE MONTE PLATAA BUENA
EJECUCION TRIMESTRAL DE LOS GASTOS Y APLICACION FINANCIERAS POR DESTINO DE FONDOS Y ESTRUCTURA PROGRAMATICA
CORRESPONDIENTE AL PRIMER TRIMESTRE (ENERO - MARZO)2018

CODIGO **7085**

Cuenta bancaria No.

0320001776

Nombre de la cuenta

Gastos de Personal

Destino	No Asig.	Estructura Prog			Clasificador Gasto					DENOMINADOR	FUNC.	FTE FIN A	FTE ESP	ORG FINA	PRESUPUESTO			DEVENGADO		% ERO GA. FECH	Balance Disponible	% Bal. Disp.	
		Prog	Pro	Act. Obra	T	Obj	Ct	S. Ct	Aux						Original	Modificacion	Vigente	Acomulado Anterior	TOTAL DE TRIMESTRE				EROGADO A LA FECHA
	00	1	00	004		2	1	1	1						2,547,000.00	0.00	2,547,000.00	0.00	706,162.26	706,162.26	23.46%	1,840,837.74	76.54%
P	00	1	00	004		2	1	1	1	01					2,547,000.00	0.00	2,547,000.00	0.00	706,162.26	706,162.26	27.73%	1,840,837.74	72.27%
	00	1	00	004		2	1	1	2						232,000.00	0.00	232,000.00	0.00	0.00	0.00	23.46%	232,000.00	76.54%
P	00	1	00	004		2	1	1	2	01					232,000.00	0.00	232,000.00	0.00	0.00	0.00	0.00%	232,000.00	100.00%
	00	1	00	004		2	1	1	4						231,583.33	0.00	231,583.33	0.00	0.00	0.00	23.46%	231,583.33	76.54%
P	00	1	00	004		2	1	1	4	01					231,583.33	0.00	231,583.33	0.00	0.00	0.00	0.00%	231,583.33	100.00%
	00	1	00	004		2	1	2							90,000.00	0.00	90,000.00	0.00	0.00	0.00	0.00%	90,000.00	100.00%
	00	1	00	004		2	1	2	2						90,000.00	0.00	90,000.00	0.00	0.00	0.00	0.00%	90,000.00	100.00%
P	00	1	00	004		2	1	2	2	06					90,000.00	0.00	90,000.00	0.00	0.00	0.00	0.00%	90,000.00	100.00%
	00	1	00	004		2	1	3							200,000.00	0.00	200,000.00	0.00	3,000.00	3,000.00	1.50%	197,000.00	98.50%
	00	1	00	004		2	1	3	1						200,000.00	0.00	200,000.00	0.00	3,000.00	3,000.00	1.50%	197,000.00	98.50%
P	00	1	00	004		2	1	3	1	01					200,000.00	0.00	200,000.00	0.00	3,000.00	3,000.00	1.50%	197,000.00	98.50%
	00	1	00	004		2	1	5							391,983.30	0.00	391,983.30	0.00	65,330.56	65,330.56	16.67%	326,652.74	83.33%
	00	1	00	004		2	1	5	1						180,582.30	0.00	180,582.30	0.00	30,097.06	30,097.06	16.67%	150,485.24	83.33%
P	00	1	00	004		2	1	5	1	01					180,582.30	0.00	180,582.30	0.00	30,097.06	30,097.06	16.67%	150,485.24	83.33%

AYUNTAMIENTO MUNICIPAL DE MONTE PLATAA BUENA
EJECUCION TRIMESTRAL DE LOS GASTOS Y APLICACION FINANCIERAS POR DESTINO DE FONDOS Y ESTRUCTURA PROGRAMATICA
CORRESPONDIENTE AL PRIMER TRIMESTRE (ENERO - MARZO)2018

CODIGO

7085

Cuenta bancaria No.

0320001776

Nombre de la cuenta

Gastos de Personal

Destino	No Asig.	Estructura Prog			Clasificador Gasto					DENOMINADOR	FUNC.	FTE FIN A	FTE ESP	ORG FINA	PRESUPUESTO			DEVENGADO		% ERO GA. FECH	Balance Disponible	% Bal. Disp.	
		Prog	Pro	Act. Obra	T	Obj	Ct	S. Ct	Aux						Original	Modificacion	Vigente	Acomulado Anterior	TOTAL DE TRIMESTRE				EROGADO A LA FECHA
	00	1	00	004		2	1	5	2						180,837.00	0.00	180,837.00	0.00	30,139.50	30,139.50	16.67%	150,697.50	83.33%
P	00	1	00	004		2	1	5	2	01					180,837.00	0.00	180,837.00	0.00	30,139.50	30,139.50	16.67%	150,697.50	83.33%
	00	1	00	004		2	1	5	3						30,564.00	0.00	30,564.00	0.00	5,094.00	5,094.00	16.67%	25,470.00	83.33%
P	00	1	00	004		2	1	5	3	01					30,564.00	0.00	30,564.00	0.00	5,094.00	5,094.00	16.67%	25,470.00	83.33%
	00	1	00	004		2	2								38,675.97	0.00	38,675.97	0.00	5,088.89	5,088.89	13.16%	33,587.08	86.84%
	00	1	00	004		2	2	8							38,675.97	0.00	38,675.97	0.00	5,088.89	5,088.89	13.16%	33,587.08	86.84%
	00	1	00	004		2	2	8	2						38,675.97	0.00	38,675.97	0.00	5,088.89	5,088.89	13.16%	33,587.08	86.84%
P	00	1	00	004		2	2	8	2	01					38,675.97	0.00	38,675.97	0.00	5,088.89	5,088.89	13.16%	33,587.08	86.84%
	00	1	00	005											760,855.32	0.00	760,855.32	0.00	165,059.22	165,059.22	21.69%	595,796.10	78.31%
	00	1	00	005		2	1								760,855.32	0.00	760,855.32	0.00	165,059.22	165,059.22	21.69%	595,796.10	78.31%
	00	1	00	005		2	1	1							648,700.00	0.00	648,700.00	0.00	149,700.00	149,700.00	23.08%	499,000.00	76.92%
	00	1	00	005		2	1	1	1						598,800.00	0.00	598,800.00	0.00	149,700.00	149,700.00	23.08%	449,100.00	76.92%
P	00	1	00	005		2	1	1	1	01					598,800.00	0.00	598,800.00	0.00	149,700.00	149,700.00	25.00%	449,100.00	75.00%
	00	1	00	005		2	1	1	4						49,900.00	0.00	49,900.00	0.00	0.00	0.00	23.08%	49,900.00	76.92%
P	00	1	00	005		2	1	1	4	01					49,900.00	0.00	49,900.00	0.00	0.00	0.00	0.00%	49,900.00	100.00%

AYUNTAMIENTO MUNICIPAL DE MONTE PLATAA BUENA
EJECUCION TRIMESTRAL DE LOS GASTOS Y APLICACION FINANCIERAS POR DESTINO DE FONDOS Y ESTRUCTURA PROGRAMATICA
CORRESPONDIENTE AL PRIMER TRIMESTRE (ENERO - MARZO)2018

CODIGO **7085**

Cuenta bancaria No.

0320001776

Nombre de la cuenta

Gastos de Personal

Destino	No Asig.	Estructura Prog			Clasificador Gasto					DENOMINADOR	FUNC.	FTE FIN A	FTE ESP	ORG FINA	PRESUPUESTO			DEVENGADO		% ERO GA. FECH	Balance Disponible	% Bal. Disp.	
		Prog	Pro	Act. Obra	T	Obj	Ct	S. Ct	Aux						Original	Modificacion	Vigente	Acomulado Anterior	TOTAL DE TRIMESTRE				EROGADO A LA FECHA
	00	1	00	005		2	1	3							20,000.00	0.00	20,000.00	0.00	0.00	0.00	0.00%	20,000.00	100.00%
	00	1	00	005		2	1	3	1						20,000.00	0.00	20,000.00	0.00	0.00	0.00	0.00%	20,000.00	100.00%
P	00	1	00	005		2	1	3	1	01					20,000.00	0.00	20,000.00	0.00	0.00	0.00	0.00%	20,000.00	100.00%
	00	1	00	005		2	1	5							92,155.32	0.00	92,155.32	0.00	15,359.22	15,359.22	16.67%	76,796.10	83.33%
	00	1	00	005		2	1	5	1						42,454.92	0.00	42,454.92	0.00	7,075.82	7,075.82	16.67%	35,379.10	83.33%
P	00	1	00	005		2	1	5	1	01					42,454.92	0.00	42,454.92	0.00	7,075.82	7,075.82	16.67%	35,379.10	83.33%
	00	1	00	005		2	1	5	2						42,514.80	0.00	42,514.80	0.00	7,085.80	7,085.80	16.67%	35,429.00	83.33%
P	00	1	00	005		2	1	5	2	01					42,514.80	0.00	42,514.80	0.00	7,085.80	7,085.80	16.67%	35,429.00	83.33%
	00	1	00	005		2	1	5	3						7,185.60	0.00	7,185.60	0.00	1,197.60	1,197.60	16.67%	5,988.00	83.33%
P	00	1	00	005		2	1	5	3	01					7,185.60	0.00	7,185.60	0.00	1,197.60	1,197.60	16.67%	5,988.00	83.33%
		11													710,376.20	0.00	710,376.20	0.00	166,061.85	166,061.85	23.38%	544,314.35	76.62%
	00	11	00	001											710,376.20	0.00	710,376.20	0.00	166,061.85	166,061.85	23.38%	544,314.35	76.62%
	00	11	00	001		2	1								710,376.20	0.00	710,376.20	0.00	166,061.85	166,061.85	23.38%	544,314.35	76.62%
	00	11	00	001		2	1	1							604,500.00	0.00	604,500.00	0.00	151,749.15	151,749.15	25.10%	452,750.85	74.90%
	00	11	00	001		2	1	1	1						558,000.00	0.00	558,000.00	0.00	151,749.15	151,749.15	25.10%	406,250.85	74.90%

AYUNTAMIENTO MUNICIPAL DE MONTE PLATAA BUENA
EJECUCION TRIMESTRAL DE LOS GASTOS Y APLICACION FINANCIERAS POR DESTINO DE FONDOS Y ESTRUCTURA PROGRAMATICA
CORRESPONDIENTE AL PRIMER TRIMESTRE (ENERO - MARZO)2018

CODIGO

7085

Cuenta bancaria No.

0320001776

Nombre de la cuenta

Gastos de Personal

Destino	No Asig.	Estructura Prog				Clasificador Gasto					DENOMINADOR	FUNC.	FTE FIN A	FTE ESP	ORG FINA	PRESUPUESTO			DEVENGADO		% ERO GA. FECH	Balance Disponible	% Bal. Disp.	
		Prog	Pro	Act. Obra		T	Obj	Ct	S. Ct	Aux						Original	Modificacion	Vigente	Acomulado Anterior	TOTAL DE TRIMESTRE				EROGADO A LA FECHA
P	00	11	00	001		2	1	1	1	01	Sueldos fijos	2503	20	1955	100	558,000.00	0.00	558,000.00	0.00	151,749.15	151,749.15	27.20%	406,250.85	72.80%
	00	11	00	001		2	1	1	4		Sueldo anual no.13					46,500.00	0.00	46,500.00	0.00	0.00	0.00	25.10%	46,500.00	74.90%
P	00	11	00	001		2	1	1	4	01	Sueldo anual no.13	2503	50	2006	1	46,500.00	0.00	46,500.00	0.00	0.00	0.00	0.00%	46,500.00	100.00%
	00	11	00	001		2	1	3			DIETAS Y GASTOS DE REPRESENTACION					20,000.00	0.00	20,000.00	0.00	0.00	0.00	0.00%	20,000.00	100.00%
	00	11	00	001		2	1	3	1		Dietas					20,000.00	0.00	20,000.00	0.00	0.00	0.00	0.00%	20,000.00	100.00%
P	00	11	00	001		2	1	3	1	01	Dietas en el país	2503	20	1955	100	20,000.00	0.00	20,000.00	0.00	0.00	0.00	0.00%	20,000.00	100.00%
	00	11	00	001		2	1	5			CONTRIBUCIONES A LA SEGURIDAD SOCIAL					85,876.20	0.00	85,876.20	0.00	14,312.70	14,312.70	16.67%	71,563.50	83.33%
	00	11	00	001		2	1	5	1		Contribuciones al seguro de salud					39,562.20	0.00	39,562.20	0.00	6,593.70	6,593.70	16.67%	32,968.50	83.33%
P	00	11	00	001		2	1	5	1	01	Contribuciones al seguro de salud	2503	20	1955	100	39,562.20	0.00	39,562.20	0.00	6,593.70	6,593.70	16.67%	32,968.50	83.33%
	00	11	00	001		2	1	5	2		Contribuciones al seguro de pensiones					39,618.00	0.00	39,618.00	0.00	6,603.00	6,603.00	16.67%	33,015.00	83.33%
P	00	11	00	001		2	1	5	2	01	Contribuciones al seguro de pensiones	2503	20	1955	100	39,618.00	0.00	39,618.00	0.00	6,603.00	6,603.00	16.67%	33,015.00	83.33%
	00	11	00	001		2	1	5	3		Contribuciones al seguro de riesgo laboral					6,696.00	0.00	6,696.00	0.00	1,116.00	1,116.00	16.67%	5,580.00	83.33%
P	00	11	00	001		2	1	5	3	01	Contribuciones al seguro de riesgo laboral	2503	20	1955	100	6,696.00	0.00	6,696.00	0.00	1,116.00	1,116.00	16.67%	5,580.00	83.33%

AYUNTAMIENTO MUNICIPAL DE MONTE PLATAA BUENA
EJECUCION TRIMESTRAL DE LOS GASTOS Y APLICACION FINANCIERAS POR DESTINO DE FONDOS Y ESTRUCTURA PROGRAMATICA
CORRESPONDIENTE AL PRIMER TRIMESTRE (ENERO - MARZO)2019

CODIGO **7085**


Cuenta bancaria No.

0320001776

Nombre de la cuenta

Gastos de Personal

De stin o	No Asig.	Estructura Prog			Clasificador Gasto				DENOMINADOR	FUNC.	FTE FIN	FTE ESP	ORG FINA	PRESUPUESTO			DEVENGADO		% ERO GA. FECH	Balance Disponible	% Bal. Disp.	
		Prog	Pro	Act. Obra	T	Obj	Ct	S. Ct						Aux	Original	Modificacion	Vigente	Acomulado Anterior				TOTAL DE TRIMESTRE
P	00	11	00	001	2	1	5	3	01	2503	20	1955	100	2,376.00	0.00	2,376.00	0.00	0.00	0.00	0.00%	2,376.00	100.00%
TOTAL DE CUENTA RD\$														13,633,901.64	0.00	13,633,901.64	0.00	3,961,848.64	3,961,848.64	29.06%	9,672,053.00	70.94%



AYUNTAMIENTO MUNICIPAL DE MONTE PLATAA BUENA
EJECUCION TRIMESTRAL DE LOS GASTOS Y APLICACION FINANCIERAS POR DESTINO DE FONDOS Y ESTRUCTURA PROGRAMATICA
CORRESPONDIENTE AL PRIMER TRIMESTRE (ENERO - MARZO)2018

CODIGO **7085**

Cuenta bancaria No.

0304000051

Nombre de la cuenta

Fondo Generales

Destino	No Asig.	Estructura Prog			Clasificador Gasto					DENOMINADOR	FUNC.	FTE FIN A	FTE ESP	ORG FINA	PRESUPUESTO			DEVENGADO		% ERO GA. FECH	Balance Disponible	% Bal. Disp.		
		Prog	Pro	Act. Obra	T	Obj	Ct	S. Ct	Aux						Original	Modificacion	Vigente	Acomulado Anterior	TOTAL DE TRIMESTRE				EROGADO A LA FECHA	
		1								Normas, Políticas y Administración Municipal					5,185,292.67	0.00	5,185,292.67	0.00	1,238,735.93	1,238,735.93	23.89%	3,946,556.74	76.11%	
	00	1	00	001						Normas y Seguimientos					1,604,110.49	0.00	1,604,110.49	0.00	354,909.93	354,909.93	22.13%	1,249,200.56	77.87%	
	00	1	00	001		2	1			REMUNERACIONES Y CONTRIBUCIONES					480,110.49	0.00	480,110.49	0.00	119,909.93	119,909.93	24.98%	360,200.56	75.02%	
	00	1	00	001		2	1	1		REMUNERACIONES					421,070.00	0.00	421,070.00	0.00	110,069.85	110,069.85	26.14%	311,000.15	73.86%	
	00	1	00	001		2	1	1	2	Remuneraciones al personal con carácter transitorio					388,680.00	0.00	388,680.00	0.00	110,069.85	110,069.85	26.14%	278,610.15	73.86%	
S	00	1	00	001		2	1	1	2	02	Sueldos de personal nominal	1101	20	1955	100	388,680.00	0.00	388,680.00	0.00	110,069.85	110,069.85	28.32%	278,610.15	71.68%
	00	1	00	001		2	1	1	4		Sueldo anual no.13				32,390.00	0.00	32,390.00	0.00	0.00	0.00	26.14%	32,390.00	73.86%	
S	00	1	00	001		2	1	1	4	01	Sueldo anual no.13	1101	50	2006	1	32,390.00	0.00	32,390.00	0.00	0.00	0.00	0.00%	32,390.00	100.00%
	00	1	00	001		2	1	5			CONTRIBUCIONES A LA SEGURIDAD SOCIAL				59,040.49	0.00	59,040.49	0.00	9,840.08	9,840.08	16.67%	49,200.41	83.33%	
	00	1	00	001		2	1	5	1		Contribuciones al seguro de salud				27,557.41	0.00	27,557.41	0.00	4,592.90	4,592.90	16.67%	22,964.51	83.33%	
S	00	1	00	001		2	1	5	1	01	Contribuciones al seguro de salud	1101	20	1955	100	27,557.41	0.00	27,557.41	0.00	4,592.90	4,592.90	16.67%	22,964.51	83.33%
	00	1	00	001		2	1	5	2		Contribuciones al seguro de pensiones				27,596.28	0.00	27,596.28	0.00	4,599.38	4,599.38	16.67%	22,996.90	83.33%	
S	00	1	00	001		2	1	5	2	01	Contribuciones al seguro de pensiones	1101	20	1955	100	27,596.28	0.00	27,596.28	0.00	4,599.38	4,599.38	16.67%	22,996.90	83.33%
	00	1	00	001		2	1	5	3		Contribuciones al seguro de riesgo laboral				3,886.80	0.00	3,886.80	0.00	647.80	647.80	16.67%	3,239.00	83.33%	
S	00	1	00	001		2	1	5	3	01	Contribuciones al seguro de riesgo laboral	1101	20	1955	100	3,886.80	0.00	3,886.80	0.00	647.80	647.80	16.67%	3,239.00	83.33%

AYUNTAMIENTO MUNICIPAL DE MONTE PLATAA BUENA
EJECUCION TRIMESTRAL DE LOS GASTOS Y APLICACION FINANCIERAS POR DESTINO DE FONDOS Y ESTRUCTURA PROGRAMATICA
CORRESPONDIENTE AL PRIMER TRIMESTRE (ENERO - MARZO)2018

CODIGO **7085**

Cuenta bancaria No. 0304000051 Nombre de la cuenta Fondo Generales

Destino	No Asig.	Estructura Prog			Clasificador Gasto					DENOMINADOR	FUNC.	FTE FIN A	FTE ESP	ORG FINA	PRESUPUESTO			DEVENGADO		% ERO GA. FECH	Balance Disponible	% Bal. Disp.		
		Prog	Pro	Act. Obra	T	Obj	Ct	S. Ct	Aux						Original	Modificacion	Vigente	Acomulado Anterior	TOTAL DE TRIMESTRE				EROGADO A LA FECHA	
	00	1	00	001		2	3								1,124,000.00	0.00	1,124,000.00	0.00	235,000.00	235,000.00	20.91%	889,000.00	79.09%	
	00	1	00	001		2	3	7							1,124,000.00	0.00	1,124,000.00	0.00	235,000.00	235,000.00	20.91%	889,000.00	79.09%	
	00	1	00	001		2	3	7	1						1,124,000.00	0.00	1,124,000.00	0.00	235,000.00	235,000.00	20.91%	889,000.00	79.09%	
S	00	1	00	001		2	3	7	1	01	Gasolina	1101	20	1955	100	1,124,000.00	0.00	1,124,000.00	0.00	235,000.00	235,000.00	20.91%	889,000.00	79.09%
	00	1	00	003							Administracion Municipal					3,138,840.78	0.00	3,138,840.78	0.00	730,727.15	730,727.15	23.28%	2,408,113.63	76.72%
	00	1	00	003		2	1				REMUNERACIONES Y CONTRIBUCIONES					1,513,840.78	0.00	1,513,840.78	0.00	300,219.86	300,219.86	19.83%	1,213,620.92	80.17%
	00	1	00	003		2	1	1			REMUNERACIONES					1,427,595.00	0.00	1,427,595.00	0.00	285,845.56	285,845.56	20.02%	1,141,749.44	79.98%
	00	1	00	003		2	1	1	2		Remuneraciones al personal con carácter transitorio					1,317,780.00	0.00	1,317,780.00	0.00	285,845.56	285,845.56	20.02%	1,031,934.44	79.98%
S	00	1	00	003		2	1	1	2	01	Sueldos al personal contratado e igualado	1101	20	1955	100	750,000.00	0.00	750,000.00	0.00	107,034.00	107,034.00	14.27%	642,966.00	85.73%
S	00	1	00	003		2	1	1	2	02	Sueldos de personal nominal	1101	20	1955	100	567,780.00	0.00	567,780.00	0.00	178,811.56	178,811.56	31.49%	388,968.44	68.51%
	00	1	00	003		2	1	1	4		Sueldo anual no.13					109,815.00	0.00	109,815.00	0.00	0.00	0.00	20.02%	109,815.00	79.98%
S	00	1	00	003		2	1	1	4	01	Sueldo anual no.13	1101	50	2006	1	109,815.00	0.00	109,815.00	0.00	0.00	0.00	0.00%	109,815.00	100.00%
	00	1	00	003		2	1	5			CONTRIBUCIONES A LA SEGURIDAD SOCIAL					86,245.78	0.00	86,245.78	0.00	14,374.30	14,374.30	16.67%	71,871.48	83.33%
	00	1	00	003		2	1	5	1		Contribuciones al seguro de salud					40,255.60	0.00	40,255.60	0.00	6,709.26	6,709.26	16.67%	33,546.34	83.33%
S	00	1	00	003		2	1	5	1	01	Contribuciones al seguro de salud	1101	20	1955	100	40,255.60	0.00	40,255.60	0.00	6,709.26	6,709.26	16.67%	33,546.34	83.33%

AYUNTAMIENTO MUNICIPAL DE MONTE PLATAA BUENA
EJECUCION TRIMESTRAL DE LOS GASTOS Y APLICACION FINANCIERAS POR DESTINO DE FONDOS Y ESTRUCTURA PROGRAMATICA
CORRESPONDIENTE AL PRIMER TRIMESTRE (ENERO - MARZO)2018

CODIGO **7085**

Cuenta bancaria No.

0304000051

Nombre de la cuenta

Fondo Generales

Destino	No Asig.	Estructura Prog			Clasificador Gasto					DENOMINADOR	FUNC.	FTE FIN A	FTE ESP	ORG FINA	PRESUPUESTO			DEVENGADO		% ERO GA. FECH	Balance Disponible	% Bal. Disp.	
		Prog	Pro	Act. Obra	T	Obj	Ct	S. Ct	Aux						Original	Modificacion	Vigente	Acomulado Anterior	TOTAL DE TRIMESTRE				EROGADO A LA FECHA
	00	1	00	003		2	1	5	2						40,312.38	0.00	40,312.38	0.00	6,718.74	6,718.74	16.67%	33,593.64	83.33%
S	00	1	00	003		2	1	5	2	01					40,312.38	0.00	40,312.38	0.00	6,718.74	6,718.74	16.67%	33,593.64	83.33%
	00	1	00	003		2	1	5	3						5,677.80	0.00	5,677.80	0.00	946.30	946.30	16.67%	4,731.50	83.33%
S	00	1	00	003		2	1	5	3	01					5,677.80	0.00	5,677.80	0.00	946.30	946.30	16.67%	4,731.50	83.33%
	00	1	00	003		2	2								1,355,000.00	0.00	1,355,000.00	0.00	355,641.29	355,641.29	26.25%	999,358.71	73.75%
	00	1	00	003		2	2	1							420,000.00	0.00	420,000.00	0.00	121,845.23	121,845.23	29.01%	298,154.77	70.99%
	00	1	00	003		2	2	1	3						360,000.00	0.00	360,000.00	0.00	106,138.05	106,138.05	29.01%	253,861.95	70.99%
S	00	1	00	003		2	2	1	3	01					360,000.00	0.00	360,000.00	0.00	106,138.05	106,138.05	29.48%	253,861.95	70.52%
	00	1	00	003		2	2	1	5						60,000.00	0.00	60,000.00	0.00	15,707.18	15,707.18	29.01%	44,292.82	70.99%
S	00	1	00	003		2	2	1	5	01					60,000.00	0.00	60,000.00	0.00	15,707.18	15,707.18	26.18%	44,292.82	73.82%
	00	1	00	003		2	2	2							120,000.00	0.00	120,000.00	0.00	45,400.00	45,400.00	37.83%	74,600.00	62.17%
	00	1	00	003		2	2	2	1						100,000.00	0.00	100,000.00	0.00	45,400.00	45,400.00	37.83%	54,600.00	62.17%
S	00	1	00	003		2	2	2	1	01					100,000.00	0.00	100,000.00	0.00	45,400.00	45,400.00	45.40%	54,600.00	54.60%
	00	1	00	003		2	2	2	2						20,000.00	0.00	20,000.00	0.00	0.00	0.00	37.83%	20,000.00	62.17%
S	00	1	00	003		2	2	2	2	01					20,000.00	0.00	20,000.00	0.00	0.00	0.00	0.00%	20,000.00	100.00%

AYUNTAMIENTO MUNICIPAL DE MONTE PLATAA BUENA
EJECUCION TRIMESTRAL DE LOS GASTOS Y APLICACION FINANCIERAS POR DESTINO DE FONDOS Y ESTRUCTURA PROGRAMATICA
CORRESPONDIENTE AL PRIMER TRIMESTRE (ENERO - MARZO)2018

CODIGO **7085**

Cuenta bancaria No. 0304000051 Nombre de la cuenta Fondo Generales

Destino	No Asig.	Estructura Prog			Clasificador Gasto					DENOMINADOR	FUNC.	FTE FIN A	FTE ESP	ORG FINA	PRESUPUESTO			DEVENGADO		% ERO GA. FECH	Balance Disponible	% Bal. Disp.
		Prog	Pro	Act. Obra	T	Obj	Ct	S. Ct	Aux						Original	Modificacion	Vigente	Acomulado Anterior	TOTAL DE TRIMESTRE			
	00	1	00	003		2	2	5							65,000.00	0.00	65,000.00	0.00	0.00	0.00%	65,000.00	100.00%
	00	1	00	003		2	2	5	1						35,000.00	0.00	35,000.00	0.00	0.00	0.00%	35,000.00	100.00%
S	00	1	00	003		2	2	5	1	01					35,000.00	0.00	35,000.00	0.00	0.00	0.00%	35,000.00	100.00%
	00	1	00	003		2	2	5	8						30,000.00	0.00	30,000.00	0.00	0.00	0.00%	30,000.00	100.00%
S	00	1	00	003		2	2	5	8	01					30,000.00	0.00	30,000.00	0.00	0.00	0.00%	30,000.00	100.00%
	00	1	00	003		2	2	8							750,000.00	0.00	750,000.00	0.00	188,396.06	25.12%	561,603.94	74.88%
	00	1	00	003		2	2	8	6						720,000.00	0.00	720,000.00	0.00	176,096.06	25.12%	543,903.94	74.88%
S	00	1	00	003		2	2	8	6	01					200,000.00	0.00	200,000.00	0.00	0.00	0.00%	200,000.00	100.00%
S	00	1	00	003		2	2	8	6	01					520,000.00	0.00	520,000.00	0.00	176,096.06	33.86%	343,903.94	66.14%
	00	1	00	003		2	2	8	7						30,000.00	0.00	30,000.00	0.00	12,300.00	25.12%	17,700.00	74.88%
S	00	1	00	003		2	2	8	7	06					30,000.00	0.00	30,000.00	0.00	12,300.00	41.00%	17,700.00	59.00%
	00	1	00	003		2	3								270,000.00	0.00	270,000.00	0.00	74,866.00	27.73%	195,134.00	72.27%
	00	1	00	003		2	3	1							70,000.00	0.00	70,000.00	0.00	49,602.00	70.86%	20,398.00	29.14%
	00	1	00	003		2	3	1	1						70,000.00	0.00	70,000.00	0.00	49,602.00	70.86%	20,398.00	29.14%
S	00	1	00	003		2	3	1	1	01					70,000.00	0.00	70,000.00	0.00	49,602.00	70.86%	20,398.00	29.14%

AYUNTAMIENTO MUNICIPAL DE MONTE PLATAA BUENA
EJECUCION TRIMESTRAL DE LOS GASTOS Y APLICACION FINANCIERAS POR DESTINO DE FONDOS Y ESTRUCTURA PROGRAMATICA
CORRESPONDIENTE AL PRIMER TRIMESTRE (ENERO - MARZO)2018

CODIGO **7085**

Cuenta bancaria No.

0304000051

Nombre de la cuenta

Fondo Generales

Destino	No Asig.	Estructura Prog			Clasificador Gasto					DENOMINADOR	FUNC.	FTE FIN A	FTE ESP	ORG FINA	PRESUPUESTO			DEVENGADO		% ERO GA. FECH	Balance Disponible	% Bal. Disp.	
		Prog	Pro	Act. Obra	T	Obj	Ct	S. Ct	Aux						Original	Modificacion	Vigente	Acomulado Anterior	TOTAL DE TRIMESTRE				EROGADO A LA FECHA
	00	1	00	003		2	3	3							50,000.00	0.00	50,000.00	0.00	0.00	0.00	0.00%	50,000.00	100.00%
	00	1	00	003		2	3	3	4						50,000.00	0.00	50,000.00	0.00	0.00	0.00	0.00%	50,000.00	100.00%
S	00	1	00	003		2	3	3	4	01					50,000.00	0.00	50,000.00	0.00	0.00	0.00	0.00%	50,000.00	100.00%
	00	1	00	003		2	3	9							150,000.00	0.00	150,000.00	0.00	25,264.00	25,264.00	16.84%	124,736.00	83.16%
	00	1	00	003		2	3	9	2						50,000.00	0.00	50,000.00	0.00	25,264.00	25,264.00	16.84%	24,736.00	83.16%
S	00	1	00	003		2	3	9	2	01					50,000.00	0.00	50,000.00	0.00	25,264.00	25,264.00	50.53%	24,736.00	49.47%
	00	1	00	003		2	3	9	4						100,000.00	0.00	100,000.00	0.00	0.00	0.00	16.84%	100,000.00	83.16%
S	00	1	00	003		2	3	9	4	01					100,000.00	0.00	100,000.00	0.00	0.00	0.00	0.00%	100,000.00	100.00%
	00	1	00	004											442,341.40	0.00	442,341.40	0.00	153,098.85	153,098.85	34.61%	289,242.55	65.39%
	00	1	00	004		2	1								103,759.60	0.00	103,759.60	0.00	42,526.60	42,526.60	40.99%	61,233.00	59.01%
	00	1	00	004		2	1	1							91,000.00	0.00	91,000.00	0.00	40,400.00	40,400.00	44.40%	50,600.00	55.60%
	00	1	00	004		2	1	1	2						84,000.00	0.00	84,000.00	0.00	40,400.00	40,400.00	44.40%	43,600.00	55.60%
S	00	1	00	004		2	1	1	2	02					84,000.00	0.00	84,000.00	0.00	40,400.00	40,400.00	48.10%	43,600.00	51.90%
	00	1	00	004		2	1	1	4						7,000.00	0.00	7,000.00	0.00	0.00	0.00	44.40%	7,000.00	55.60%
S	00	1	00	004		2	1	1	4	01					7,000.00	0.00	7,000.00	0.00	0.00	0.00	0.00%	7,000.00	100.00%

AYUNTAMIENTO MUNICIPAL DE MONTE PLATAA BUENA
EJECUCION TRIMESTRAL DE LOS GASTOS Y APLICACION FINANCIERAS POR DESTINO DE FONDOS Y ESTRUCTURA PROGRAMATICA
CORRESPONDIENTE AL PRIMER TRIMESTRE (ENERO - MARZO)2018

CODIGO **7085**

Cuenta bancaria No. 0304000051 Nombre de la cuenta Fondo Generales

Destino	No Asig.	Estructura Prog			Clasificador Gasto					DENOMINADOR	FUNC.	FTE FIN A	FTE ESP	ORG FINA	PRESUPUESTO			DEVENGADO		% ERO GA. FECH	Balance Disponible	% Bal. Disp.	
		Prog	Pro	Act. Obra	T	Obj	Ct	S. Ct	Aux						Original	Modificacion	Vigente	Acomulado Anterior	TOTAL DE TRIMESTRE				EROGADO A LA FECHA
	00	1	00	004		2	1	5							12,759.60	0.00	12,759.60	0.00	2,126.60	2,126.60	16.67%	10,633.00	83.33%
	00	1	00	004		2	1	5	1						5,955.60	0.00	5,955.60	0.00	992.60	992.60	16.67%	4,963.00	83.33%
S	00	1	00	004		2	1	5	1	01					5,955.60	0.00	5,955.60	0.00	992.60	992.60	16.67%	4,963.00	83.33%
	00	1	00	004		2	1	5	2						5,964.00	0.00	5,964.00	0.00	994.00	994.00	16.67%	4,970.00	83.33%
S	00	1	00	004		2	1	5	2	01					5,964.00	0.00	5,964.00	0.00	994.00	994.00	16.67%	4,970.00	83.33%
	00	1	00	004		2	1	5	3						840.00	0.00	840.00	0.00	140.00	140.00	16.67%	700.00	83.33%
S	00	1	00	004		2	1	5	3	01					840.00	0.00	840.00	0.00	140.00	140.00	16.67%	700.00	83.33%
	00	1	00	004		2	2								80,581.80	0.00	80,581.80	0.00	6,947.25	6,947.25	8.62%	73,634.55	91.38%
	00	1	00	004		2	2	2							30,000.00	0.00	30,000.00	0.00	0.00	0.00	0.00%	30,000.00	100.00%
	00	1	00	004		2	2	2	2						30,000.00	0.00	30,000.00	0.00	0.00	0.00	0.00%	30,000.00	100.00%
S	00	1	00	004		2	2	2	2	01					30,000.00	0.00	30,000.00	0.00	0.00	0.00	0.00%	30,000.00	100.00%
	00	1	00	004		2	2	8							50,581.80	0.00	50,581.80	0.00	6,947.25	6,947.25	13.73%	43,634.55	86.27%
	00	1	00	004		2	2	8	2						50,581.80	0.00	50,581.80	0.00	6,947.25	6,947.25	13.73%	43,634.55	86.27%
S	00	1	00	004		2	2	8	2	01					50,581.80	0.00	50,581.80	0.00	6,947.25	6,947.25	13.73%	43,634.55	86.27%
	00	1	00	004		2	3								258,000.00	0.00	258,000.00	0.00	103,625.00	103,625.00	40.16%	154,375.00	59.84%

AYUNTAMIENTO MUNICIPAL DE MONTE PLATAA BUENA
EJECUCION TRIMESTRAL DE LOS GASTOS Y APLICACION FINANCIERAS POR DESTINO DE FONDOS Y ESTRUCTURA PROGRAMATICA
CORRESPONDIENTE AL PRIMER TRIMESTRE (ENERO - MARZO)2018

CODIGO **7085**

Cuenta bancaria No.

0304000051

Nombre de la cuenta

Fondo Generales

Destino	No Asig.	Estructura Prog			Clasificador Gasto					DENOMINADOR	FUNC.	FTE FIN A	FTE ESP	ORG FINA	PRESUPUESTO			DEVENGADO		% ERO GA. FECH	Balance Disponible	% Bal. Disp.	
		Prog	Pro	Act. Obra	T	Obj	Ct	S. Ct	Aux						Original	Modificacion	Vigente	Acomulado Anterior	TOTAL DE TRIMESTRE				EROGADO A LA FECHA
	00	1	00	004		2	3	1							60,000.00	0.00	60,000.00	0.00	0.00	0.00	0.00%	60,000.00	100.00%
	00	1	00	004		2	3	1	1						60,000.00	0.00	60,000.00	0.00	0.00	0.00	0.00%	60,000.00	100.00%
S	00	1	00	004		2	3	1	1	01					60,000.00	0.00	60,000.00	0.00	0.00	0.00	0.00%	60,000.00	100.00%
	00	1	00	004		2	3	2							50,000.00	0.00	50,000.00	0.00	33,125.00	33,125.00	66.25%	16,875.00	33.75%
	00	1	00	004		2	3	2	2						50,000.00	0.00	50,000.00	0.00	33,125.00	33,125.00	66.25%	16,875.00	33.75%
S	00	1	00	004		2	3	2	2	01					50,000.00	0.00	50,000.00	0.00	33,125.00	33,125.00	66.25%	16,875.00	33.75%
	00	1	00	004		2	3	3							10,000.00	0.00	10,000.00	0.00	0.00	0.00	0.00%	10,000.00	100.00%
	00	1	00	004		2	3	3	1						10,000.00	0.00	10,000.00	0.00	0.00	0.00	0.00%	10,000.00	100.00%
S	00	1	00	004		2	3	3	1	01					10,000.00	0.00	10,000.00	0.00	0.00	0.00	0.00%	10,000.00	100.00%
	00	1	00	004		2	3	7							108,000.00	0.00	108,000.00	0.00	70,500.00	70,500.00	65.28%	37,500.00	34.72%
	00	1	00	004		2	3	7	1						108,000.00	0.00	108,000.00	0.00	70,500.00	70,500.00	65.28%	37,500.00	34.72%
S	00	1	00	004		2	3	7	1	01					108,000.00	0.00	108,000.00	0.00	70,500.00	70,500.00	65.28%	37,500.00	34.72%
	00	1	00	004		2	3	9							30,000.00	0.00	30,000.00	0.00	0.00	0.00	0.00%	30,000.00	100.00%
	00	1	00	004		2	3	9	2						30,000.00	0.00	30,000.00	0.00	0.00	0.00	0.00%	30,000.00	100.00%
S	00	1	00	004		2	3	9	2	01					30,000.00	0.00	30,000.00	0.00	0.00	0.00	0.00%	30,000.00	100.00%

AYUNTAMIENTO MUNICIPAL DE MONTE PLATAA BUENA
EJECUCION TRIMESTRAL DE LOS GASTOS Y APLICACION FINANCIERAS POR DESTINO DE FONDOS Y ESTRUCTURA PROGRAMATICA
CORRESPONDIENTE AL PRIMER TRIMESTRE (ENERO - MARZO)2018

CODIGO **7085**

Cuenta bancaria No.

0304000051

Nombre de la cuenta

Fondo Generales

Destino	No Asig.	Estructura Prog			Clasificador Gasto					DENOMINADOR	FUNC.	FTE FIN A	FTE ESP	ORG FINA	PRESUPUESTO			DEVENGADO		% ERO GA. FECH	Balance Disponible	% Bal. Disp.	
		Prog	Pro	Act. Obra	T	Obj	Ct	S. Ct	Aux						Original	Modificacion	Vigente	Acomulado Anterior	TOTAL DE TRIMESTRE				EROGADO A LA FECHA
		12													5,151,632.47	0.00	5,151,632.47	0.00	1,240,796.32	1,240,796.32	24.09%	3,910,836.15	75.91%
	00	12	00	002											1,989,071.53	0.00	1,989,071.53	0.00	557,727.72	557,727.72	28.04%	1,431,343.81	71.96%
	00	12	00	002		2	1								1,989,071.53	0.00	1,989,071.53	0.00	557,727.72	557,727.72	28.04%	1,431,343.81	71.96%
	00	12	00	002		2	1	1							1,744,470.00	0.00	1,744,470.00	0.00	516,960.80	516,960.80	29.63%	1,227,509.20	70.37%
	00	12	00	002		2	1	1	2						1,610,280.00	0.00	1,610,280.00	0.00	516,960.80	516,960.80	29.63%	1,093,319.20	70.37%
S	00	12	00	002		2	1	1	2	02					1,610,280.00	0.00	1,610,280.00	0.00	516,960.80	516,960.80	32.10%	1,093,319.20	67.90%
	00	12	00	002		2	1	1	4						134,190.00	0.00	134,190.00	0.00	0.00	0.00	29.63%	134,190.00	70.37%
S	00	12	00	002		2	1	1	4	01					134,190.00	0.00	134,190.00	0.00	0.00	0.00	0.00%	134,190.00	100.00%
	00	12	00	002		2	1	5							244,601.53	0.00	244,601.53	0.00	40,766.92	40,766.92	16.67%	203,834.61	83.33%
	00	12	00	002		2	1	5	1						114,168.85	0.00	114,168.85	0.00	19,028.14	19,028.14	16.67%	95,140.71	83.33%
S	00	12	00	002		2	1	5	1	01					114,168.85	0.00	114,168.85	0.00	19,028.14	19,028.14	16.67%	95,140.71	83.33%
	00	12	00	002		2	1	5	2						114,329.88	0.00	114,329.88	0.00	19,054.98	19,054.98	16.67%	95,274.90	83.33%
S	00	12	00	002		2	1	5	2	01					114,329.88	0.00	114,329.88	0.00	19,054.98	19,054.98	16.67%	95,274.90	83.33%
	00	12	00	002		2	1	5	3						16,102.80	0.00	16,102.80	0.00	2,683.80	2,683.80	16.67%	13,419.00	83.33%
S	00	12	00	002		2	1	5	3	01					16,102.80	0.00	16,102.80	0.00	2,683.80	2,683.80	16.67%	13,419.00	83.33%

AYUNTAMIENTO MUNICIPAL DE MONTE PLATAA BUENA
EJECUCION TRIMESTRAL DE LOS GASTOS Y APLICACION FINANCIERAS POR DESTINO DE FONDOS Y ESTRUCTURA PROGRAMATICA
CORRESPONDIENTE AL PRIMER TRIMESTRE (ENERO - MARZO)2018

CODIGO

7085

Cuenta bancaria No.

0304000051

Nombre de la cuenta

Fondo Generales

Destino	No Asig.	Estructura Prog			T	Clasificador Gasto					DENOMINADOR	FUNC.	FTE FIN A	FTE ESP	ORG FINA	PRESUPUESTO			DEVENGADO		% ERO GA. FECH	Balance Disponible	% Bal. Disp.	
		Prog	Pro	Act. Obra		Obj	Ct	S. Ct	Aux	Original						Modificacion	Vigente	Acomulado Anterior	TOTAL DE TRIMESTRE	EROGADO A LA FECHA				
	00	12	00	003												1,545,074.77	0.00	1,545,074.77	0.00	365,527.46	365,527.46	23.66%	1,179,547.31	76.34%
	00	12	00	003		2	1									1,445,074.77	0.00	1,445,074.77	0.00	365,527.46	365,527.46	25.29%	1,079,547.31	74.71%
	00	12	00	003		2	1	1								1,267,370.00	0.00	1,267,370.00	0.00	335,910.00	335,910.00	26.50%	931,460.00	73.50%
	00	12	00	003		2	1	1	2							1,169,880.00	0.00	1,169,880.00	0.00	335,910.00	335,910.00	26.50%	833,970.00	73.50%
S	00	12	00	003		2	1	1	2	02						1,169,880.00	0.00	1,169,880.00	0.00	335,910.00	335,910.00	28.71%	833,970.00	71.29%
	00	12	00	003		2	1	1	4							97,490.00	0.00	97,490.00	0.00	0.00	0.00	26.50%	97,490.00	73.50%
S	00	12	00	003		2	1	1	4	01						97,490.00	0.00	97,490.00	0.00	0.00	0.00	0.00%	97,490.00	100.00%
	00	12	00	003		2	1	5								177,704.77	0.00	177,704.77	0.00	29,617.46	29,617.46	16.67%	148,087.31	83.33%
	00	12	00	003		2	1	5	1							82,944.49	0.00	82,944.49	0.00	13,824.08	13,824.08	16.67%	69,120.41	83.33%
S	00	12	00	003		2	1	5	1	01						82,944.49	0.00	82,944.49	0.00	13,824.08	13,824.08	16.67%	69,120.41	83.33%
	00	12	00	003		2	1	5	2							83,061.48	0.00	83,061.48	0.00	13,843.58	13,843.58	16.67%	69,217.90	83.33%
S	00	12	00	003		2	1	5	2	01						83,061.48	0.00	83,061.48	0.00	13,843.58	13,843.58	16.67%	69,217.90	83.33%
	00	12	00	003		2	1	5	3							11,698.80	0.00	11,698.80	0.00	1,949.80	1,949.80	16.67%	9,749.00	83.33%
S	00	12	00	003		2	1	5	3	01						11,698.80	0.00	11,698.80	0.00	1,949.80	1,949.80	16.67%	9,749.00	83.33%
	00	12	00	003		2	3									100,000.00	0.00	100,000.00	0.00	0.00	0.00	0.00%	100,000.00	100.00%

AYUNTAMIENTO MUNICIPAL DE MONTE PLATAA BUENA
EJECUCION TRIMESTRAL DE LOS GASTOS Y APLICACION FINANCIERAS POR DESTINO DE FONDOS Y ESTRUCTURA PROGRAMATICA
CORRESPONDIENTE AL PRIMER TRIMESTRE (ENERO - MARZO)2018

CODIGO

7085

Cuenta bancaria No.

0304000051

Nombre de la cuenta

Fondo Generales

Destino	No Asig.	Estructura Prog			Clasificador Gasto					DENOMINADOR	FUNC.	FTE FIN A	FTE ESP	ORG FINA	PRESUPUESTO			DEVENGADO		% ERO GA. FECH	Balance Disponible	% Bal. Disp.	
		Prog	Pro	Act. Obra	T	Obj	Ct	S. Ct	Aux						Original	Modificacion	Vigente	Acomulado Anterior	TOTAL DE TRIMESTRE				EROGADO A LA FECHA
	00	12	00	003		2	3	9							100,000.00	0.00	100,000.00	0.00	0.00	0.00%	100,000.00	100.00%	
	00	12	00	003		2	3	9	1						100,000.00	0.00	100,000.00	0.00	0.00	0.00%	100,000.00	100.00%	
S	00	12	00	003		2	3	9	1	01					100,000.00	0.00	100,000.00	0.00	0.00	0.00%	100,000.00	100.00%	
	00	12	00	004											81,525.40	0.00	81,525.40	0.00	26,327.19	26,327.19	32.29%	55,198.21	67.71%
	00	12	00	004		2	1								81,525.40	0.00	81,525.40	0.00	26,327.19	26,327.19	32.29%	55,198.21	67.71%
	00	12	00	004		2	1	1							71,500.00	0.00	71,500.00	0.00	24,656.29	24,656.29	34.48%	46,843.71	65.52%
	00	12	00	004		2	1	1	2						66,000.00	0.00	66,000.00	0.00	24,656.29	24,656.29	34.48%	41,343.71	65.52%
S	00	12	00	004		2	1	1	2	02					66,000.00	0.00	66,000.00	0.00	24,656.29	24,656.29	37.36%	41,343.71	62.64%
	00	12	00	004		2	1	1	4						5,500.00	0.00	5,500.00	0.00	0.00	0.00	34.48%	5,500.00	65.52%
S	00	12	00	004		2	1	1	4	01					5,500.00	0.00	5,500.00	0.00	0.00	0.00	0.00%	5,500.00	100.00%
	00	12	00	004		2	1	5							10,025.40	0.00	10,025.40	0.00	1,670.90	1,670.90	16.67%	8,354.50	83.33%
	00	12	00	004		2	1	5	1						4,679.40	0.00	4,679.40	0.00	779.90	779.90	16.67%	3,899.50	83.33%
S	00	12	00	004		2	1	5	1	01					4,679.40	0.00	4,679.40	0.00	779.90	779.90	16.67%	3,899.50	83.33%
	00	12	00	004		2	1	5	2						4,686.00	0.00	4,686.00	0.00	781.00	781.00	16.67%	3,905.00	83.33%
S	00	12	00	004		2	1	5	2	01					4,686.00	0.00	4,686.00	0.00	781.00	781.00	16.67%	3,905.00	83.33%

AYUNTAMIENTO MUNICIPAL DE MONTE PLATAA BUENA
EJECUCION TRIMESTRAL DE LOS GASTOS Y APLICACION FINANCIERAS POR DESTINO DE FONDOS Y ESTRUCTURA PROGRAMATICA
CORRESPONDIENTE AL PRIMER TRIMESTRE (ENERO - MARZO)2018

CODIGO **7085**

Cuenta bancaria No. 0304000051 Nombre de la cuenta Fondo Generales

Destino	No Asig.	Estructura Prog			Clasificador Gasto					DENOMINADOR	FUNC.	FTE FIN A	FTE ESP	ORG FINA	PRESUPUESTO			DEVENGADO		% ERO GA. FECH	Balance Disponible	% Bal. Disp.		
		Prog	Pro	Act. Obra	T	Obj	Ct	S. Ct	Aux						Original	Modificacion	Vigente	Acomulado Anterior	TOTAL DE TRIMESTRE				EROGADO A LA FECHA	
	00	12	00	004		2	1	5	3						660.00	0.00	660.00	0.00	110.00	110.00	16.67%	550.00	83.33%	
S	00	12	00	004		2	1	5	3	01	Contribuciones al seguro de riesgo laboral	3101	20	1955	100	660.00	0.00	660.00	0.00	110.00	110.00	16.67%	550.00	83.33%
	00	12	00	005							Administración y Reparación de Unidades Motorizadas					523,711.76	0.00	523,711.76	0.00	110,951.96	110,951.96	21.19%	412,759.80	78.81%
	00	12	00	005		2	1				REMUNERACIONES Y CONTRIBUCIONES					358,711.76	0.00	358,711.76	0.00	85,451.96	85,451.96	23.82%	273,259.80	76.18%
	00	12	00	005		2	1	1			REMUNERACIONES					314,600.00	0.00	314,600.00	0.00	78,100.00	78,100.00	24.83%	236,500.00	75.17%
	00	12	00	005		2	1	1	2		Remuneraciones al personal con carácter transitorio					290,400.00	0.00	290,400.00	0.00	78,100.00	78,100.00	24.83%	212,300.00	75.17%
S	00	12	00	005		2	1	1	2	02	Sueldos de personal nominal	2102	20	1955	100	290,400.00	0.00	290,400.00	0.00	78,100.00	78,100.00	26.89%	212,300.00	73.11%
	00	12	00	005		2	1	1	4		Sueldo anual no.13					24,200.00	0.00	24,200.00	0.00	0.00	0.00	24.83%	24,200.00	75.17%
S	00	12	00	005		2	1	1	4	01	Sueldo anual no.13	2102	50	2006	1	24,200.00	0.00	24,200.00	0.00	0.00	0.00	0.00%	24,200.00	100.00%
	00	12	00	005		2	1	5			CONTRIBUCIONES A LA SEGURIDAD SOCIAL					44,111.76	0.00	44,111.76	0.00	7,351.96	7,351.96	16.67%	36,759.80	83.33%
	00	12	00	005		2	1	5	1		Contribuciones al seguro de salud					20,589.36	0.00	20,589.36	0.00	3,431.56	3,431.56	16.67%	17,157.80	83.33%
S	00	12	00	005		2	1	5	1	01	Contribuciones al seguro de salud	2102	20	1955	100	20,589.36	0.00	20,589.36	0.00	3,431.56	3,431.56	16.67%	17,157.80	83.33%
	00	12	00	005		2	1	5	2		Contribuciones al seguro de pensiones					20,618.40	0.00	20,618.40	0.00	3,436.40	3,436.40	16.67%	17,182.00	83.33%
S	00	12	00	005		2	1	5	2	01	Contribuciones al seguro de pensiones	2102	20	1955	100	20,618.40	0.00	20,618.40	0.00	3,436.40	3,436.40	16.67%	17,182.00	83.33%
	00	12	00	005		2	1	5	3		Contribuciones al seguro de riesgo laboral					2,904.00	0.00	2,904.00	0.00	484.00	484.00	16.67%	2,420.00	83.33%

AYUNTAMIENTO MUNICIPAL DE MONTE PLATAA BUENA
EJECUCION TRIMESTRAL DE LOS GASTOS Y APLICACION FINANCIERAS POR DESTINO DE FONDOS Y ESTRUCTURA PROGRAMATICA
CORRESPONDIENTE AL PRIMER TRIMESTRE (ENERO - MARZO)2018

CODIGO **7085**

Cuenta bancaria No.

0304000051

Nombre de la cuenta

Fondo Generales

Destino	No Asig.	Estructura Prog			Clasificador Gasto					DENOMINADOR	FUNC.	FTE FIN A	FTE ESP	ORG FINA	PRESUPUESTO			DEVENGADO		% ERO GA. FECH	Balance Disponible	% Bal. Disp.		
		Prog	Pro	Act. Obra	T	Obj	Ct	S. Ct	Aux						Original	Modificacion	Vigente	Acomulado Anterior	TOTAL DE TRIMESTRE				EROGADO A LA FECHA	
S	00	12	00	005		2	1	5	3	01	Contribuciones al seguro de riesgo laboral	2102	20	1955	100	2,904.00	0.00	2,904.00	0.00	484.00	484.00	16.67%	2,420.00	83.33%
	00	12	00	005		2	2				CONTRATACIÓN DE SERVICIOS					165,000.00	0.00	165,000.00	0.00	25,500.00	25,500.00	15.45%	139,500.00	84.55%
	00	12	00	005		2	2	5			ALQUILERES Y RENTAS					35,000.00	0.00	35,000.00	0.00	25,500.00	25,500.00	72.86%	9,500.00	27.14%
	00	12	00	005		2	2	5	4		Alquileres de equipos de transporte, tracción y					35,000.00	0.00	35,000.00	0.00	25,500.00	25,500.00	72.86%	9,500.00	27.14%
S	00	12	00	005		2	2	5	4	01	Alquileres de equipos de transporte, tracción y elevación	2102	20	1955	100	35,000.00	0.00	35,000.00	0.00	25,500.00	25,500.00	72.86%	9,500.00	27.14%
	00	12	00	005		2	2	6			SEGUROS					30,000.00	0.00	30,000.00	0.00	0.00	0.00	0.00%	30,000.00	100.00%
	00	12	00	005		2	2	6	2		Seguro de bienes muebles					30,000.00	0.00	30,000.00	0.00	0.00	0.00	0.00%	30,000.00	100.00%
S	00	12	00	005		2	2	6	2	01	Seguro de bienes muebles	2102	20	1955	100	30,000.00	0.00	30,000.00	0.00	0.00	0.00	0.00%	30,000.00	100.00%
	00	12	00	005		2	2	7			SERVICIOS DE CONSERVACION.					100,000.00	0.00	100,000.00	0.00	0.00	0.00	0.00%	100,000.00	100.00%
	00	12	00	005		2	2	7	2		Mantenimiento y reparación de maquinaria y equipos					100,000.00	0.00	100,000.00	0.00	0.00	0.00	0.00%	100,000.00	100.00%
S	00	12	00	005		2	2	7	2	06	Mantenimiento y reparacion de equipos de transporte , tracción	2102	20	1955	100	100,000.00	0.00	100,000.00	0.00	0.00	0.00	0.00%	100,000.00	100.00%
	00	12	00	006							Seguridad y Vigilancia Ciudadana					139,334.32	0.00	139,334.32	0.00	19,671.04	19,671.04	14.12%	119,663.28	85.88%
	00	12	00	006		2	1				REMUNERACIONES Y CONTRIBUCIONES					139,334.32	0.00	139,334.32	0.00	19,671.04	19,671.04	14.12%	119,663.28	85.88%
	00	12	00	006		2	1	1			REMUNERACIONES					122,200.00	0.00	122,200.00	0.00	16,815.32	16,815.32	13.76%	105,384.68	86.24%
	00	12	00	006		2	1	1	2		Remuneraciones al personal con carácter transitorio					112,800.00	0.00	112,800.00	0.00	16,815.32	16,815.32	13.76%	95,984.68	86.24%

AYUNTAMIENTO MUNICIPAL DE MONTE PLATAA BUENA
EJECUCION TRIMESTRAL DE LOS GASTOS Y APLICACION FINANCIERAS POR DESTINO DE FONDOS Y ESTRUCTURA PROGRAMATICA
CORRESPONDIENTE AL PRIMER TRIMESTRE (ENERO - MARZO)2018

CODIGO **7085**

Cuenta bancaria No.

0304000051

Nombre de la cuenta

Fondo Generales

Destino	No Asig.	Estructura Prog			Clasificador Gasto					DENOMINADOR	FUNC.	FTE FIN A	FTE ESP	ORG FINA	PRESUPUESTO			DEVENGADO		% ERO GA. FECH	Balance Disponible	% Bal. Disp.		
		Prog	Pro	Act. Obra	T	Obj	Ct	S. Ct	Aux						Original	Modificacion	Vigente	Acomulado Anterior	TOTAL DE TRIMESTRE				EROGADO A LA FECHA	
S	00	12	00	006		2	1	1	2	02	Sueldos de personal nominal	1401	20	1955	100	112,800.00	0.00	112,800.00	0.00	16,815.32	16,815.32	14.91%	95,984.68	85.09%
	00	12	00	006		2	1	1	4		Sueldo anual no.13					9,400.00	0.00	9,400.00	0.00	0.00	0.00	13.76%	9,400.00	86.24%
S	00	12	00	006		2	1	1	4	01	Sueldo anual no.13	1401	50	2006	1	9,400.00	0.00	9,400.00	0.00	0.00	0.00	0.00%	9,400.00	100.00%
	00	12	00	006		2	1	5			CONTRIBUCIONES A LA SEGURIDAD SOCIAL					17,134.32	0.00	17,134.32	0.00	2,855.72	2,855.72	16.67%	14,278.60	83.33%
	00	12	00	006		2	1	5	1		Contribuciones al seguro de salud					7,997.52	0.00	7,997.52	0.00	1,332.92	1,332.92	16.67%	6,664.60	83.33%
S	00	12	00	006		2	1	5	1	01	Contribuciones al seguro de salud	1401	20	1955	100	7,997.52	0.00	7,997.52	0.00	1,332.92	1,332.92	16.67%	6,664.60	83.33%
	00	12	00	006		2	1	5	2		Contribuciones al seguro de pensiones					8,008.80	0.00	8,008.80	0.00	1,334.80	1,334.80	16.67%	6,674.00	83.33%
S	00	12	00	006		2	1	5	2	01	Contribuciones al seguro de pensiones	1401	20	1955	100	8,008.80	0.00	8,008.80	0.00	1,334.80	1,334.80	16.67%	6,674.00	83.33%
	00	12	00	006		2	1	5	3		Contribuciones al seguro de riesgo laboral					1,128.00	0.00	1,128.00	0.00	188.00	188.00	16.67%	940.00	83.33%
S	00	12	00	006		2	1	5	3	01	Contribuciones al seguro de riesgo laboral	1401	20	1955	100	1,128.00	0.00	1,128.00	0.00	188.00	188.00	16.67%	940.00	83.33%
	00	12	00	007							Supervisión y Administración de Mercados					279,409.78	0.00	279,409.78	0.00	24,126.79	24,126.79	8.63%	255,282.99	91.37%
	00	12	00	007		2	1				REMUNERACIONES Y CONTRIBUCIONES					279,409.78	0.00	279,409.78	0.00	24,126.79	24,126.79	8.63%	255,282.99	91.37%
	00	12	00	007		2	1	1			REMUNERACIONES					245,050.00	0.00	245,050.00	0.00	18,400.15	18,400.15	7.51%	226,649.85	92.49%
	00	12	00	007		2	1	1	2		Remuneraciones al personal con carácter transitorio					226,200.00	0.00	226,200.00	0.00	18,400.15	18,400.15	7.51%	207,799.85	92.49%
S	00	12	00	007		2	1	1	2	02	Sueldos de personal nominal	3202	20	1955	100	226,200.00	0.00	226,200.00	0.00	18,400.15	18,400.15	8.13%	207,799.85	91.87%

AYUNTAMIENTO MUNICIPAL DE MONTE PLATAA BUENA
EJECUCION TRIMESTRAL DE LOS GASTOS Y APLICACION FINANCIERAS POR DESTINO DE FONDOS Y ESTRUCTURA PROGRAMATICA
CORRESPONDIENTE AL PRIMER TRIMESTRE (ENERO - MARZO)2018

CODIGO **7085**

Cuenta bancaria No.

0304000051

Nombre de la cuenta

Fondo Generales

Destino	No Asig.	Estructura Prog			Clasificador Gasto					DENOMINADOR	FUNC.	FTE FIN A	FTE ESP	ORG FINA	PRESUPUESTO			DEVENGADO		% ERO GA. FECH	Balance Disponible	% Bal. Disp.
		Prog	Pro	Act. Obra	T	Obj	Ct	S. Ct	Aux						Original	Modificacion	Vigente	Acomulado Anterior	TOTAL DE TRIMESTRE			
	00	12	00	007		2	1	1	4						18,850.00	0.00	18,850.00	0.00	0.00	7.51%	18,850.00	92.49%
S	00	12	00	007		2	1	1	4	01					18,850.00	0.00	18,850.00	0.00	0.00	0.00%	18,850.00	100.00%
	00	12	00	007		2	1	5							34,359.78	0.00	34,359.78	0.00	5,726.64	16.67%	28,633.14	83.33%
	00	12	00	007		2	1	5	1						16,037.58	0.00	16,037.58	0.00	2,672.94	16.67%	13,364.64	83.33%
S	00	12	00	007		2	1	5	1	01					16,037.58	0.00	16,037.58	0.00	2,672.94	16.67%	13,364.64	83.33%
	00	12	00	007		2	1	5	2						16,060.20	0.00	16,060.20	0.00	2,676.70	16.67%	13,383.50	83.33%
S	00	12	00	007		2	1	5	2	01					16,060.20	0.00	16,060.20	0.00	2,676.70	16.67%	13,383.50	83.33%
	00	12	00	007		2	1	5	3						2,262.00	0.00	2,262.00	0.00	377.00	16.67%	1,885.00	83.33%
S	00	12	00	007		2	1	5	3	01					2,262.00	0.00	2,262.00	0.00	377.00	16.67%	1,885.00	83.33%
	00	12	00	008											593,504.91	0.00	593,504.91	0.00	136,464.16	22.99%	457,040.75	77.01%
	00	12	00	008		2	1								593,504.91	0.00	593,504.91	0.00	136,464.16	22.99%	457,040.75	77.01%
	00	12	00	008		2	1	1							520,520.00	0.00	520,520.00	0.00	124,300.00	23.88%	396,220.00	76.12%
	00	12	00	008		2	1	1	2						480,480.00	0.00	480,480.00	0.00	124,300.00	23.88%	356,180.00	76.12%
S	00	12	00	008		2	1	1	2	02					480,480.00	0.00	480,480.00	0.00	124,300.00	25.87%	356,180.00	74.13%
	00	12	00	008		2	1	1	4						40,040.00	0.00	40,040.00	0.00	0.00	23.88%	40,040.00	76.12%

AYUNTAMIENTO MUNICIPAL DE MONTE PLATAA BUENA
EJECUCION TRIMESTRAL DE LOS GASTOS Y APLICACION FINANCIERAS POR DESTINO DE FONDOS Y ESTRUCTURA PROGRAMATICA
CORRESPONDIENTE AL PRIMER TRIMESTRE (ENERO - MARZO)2018

CODIGO **7085**

Cuenta bancaria No.

0304000051

Nombre de la cuenta

Fondo Generales

Destino	No Asig.	Estructura Prog			Clasificador Gasto					DENOMINADOR	FUNC.	FTE FIN A	FTE ESP	ORG FINA	PRESUPUESTO			DEVENGADO		% ERO GA. FECH	Balance Disponible	% Bal. Disp.		
		Prog	Pro	Act. Obra	T	Obj	Ct	S. Ct	Aux						Original	Modificacion	Vigente	Acomulado Anterior	TOTAL DE TRIMESTRE				EROGADO A LA FECHA	
S	00	12	00	008		2	1	1	4	01	Sueldo anual no.13	3202	50	2006	1	40,040.00	0.00	40,040.00	0.00	0.00	0.00	0.00%	40,040.00	100.00%
	00	12	00	008		2	1	5			CONTRIBUCIONES A LA SEGURIDAD SOCIAL					72,984.91	0.00	72,984.91	0.00	12,164.16	12,164.16	16.67%	60,820.75	83.33%
	00	12	00	008		2	1	5	1		Contribuciones al seguro de salud					34,066.03	0.00	34,066.03	0.00	5,677.68	5,677.68	16.67%	28,388.35	83.33%
S	00	12	00	008		2	1	5	1	01	Contribuciones al seguro de salud	3202	20	1955	100	34,066.03	0.00	34,066.03	0.00	5,677.68	5,677.68	16.67%	28,388.35	83.33%
	00	12	00	008		2	1	5	2		Contribuciones al seguro de pensiones					34,114.08	0.00	34,114.08	0.00	5,685.68	5,685.68	16.67%	28,428.40	83.33%
S	00	12	00	008		2	1	5	2	01	Contribuciones al seguro de pensiones	3202	20	1955	100	34,114.08	0.00	34,114.08	0.00	5,685.68	5,685.68	16.67%	28,428.40	83.33%
	00	12	00	008		2	1	5	3		Contribuciones al seguro de riesgo laboral					4,804.80	0.00	4,804.80	0.00	800.80	800.80	16.67%	4,004.00	83.33%
S	00	12	00	008		2	1	5	3	01	Contribuciones al seguro de riesgo laboral	3202	20	1955	100	4,804.80	0.00	4,804.80	0.00	800.80	800.80	16.67%	4,004.00	83.33%
		13									Saneamiento Ambiental y Foresta					229,753.40	0.00	229,753.40	0.00	60,717.87	60,717.87	26.43%	169,035.53	73.57%
	00	13	00	001							Preservación del Medio Ambiente y Control Ecologico					229,753.40	0.00	229,753.40	0.00	60,717.87	60,717.87	26.43%	169,035.53	73.57%
	00	13	00	001		2	1				REMUNERACIONES Y CONTRIBUCIONES					229,753.40	0.00	229,753.40	0.00	60,717.87	60,717.87	26.43%	169,035.53	73.57%
	00	13	00	001		2	1	1			REMUNERACIONES					201,500.00	0.00	201,500.00	0.00	56,008.97	56,008.97	27.80%	145,491.03	72.20%
	00	13	00	001		2	1	1	2		Remuneraciones al personal con carácter transitorio					186,000.00	0.00	186,000.00	0.00	56,008.97	56,008.97	27.80%	129,991.03	72.20%
S	00	13	00	001		2	1	1	2	02	Sueldos de personal nominal	3204	20	1955	100	186,000.00	0.00	186,000.00	0.00	56,008.97	56,008.97	30.11%	129,991.03	69.89%
	00	13	00	001		2	1	1	4		Sueldo anual no.13					15,500.00	0.00	15,500.00	0.00	0.00	0.00	27.80%	15,500.00	72.20%

AYUNTAMIENTO MUNICIPAL DE MONTE PLATAA BUENA
EJECUCION TRIMESTRAL DE LOS GASTOS Y APLICACION FINANCIERAS POR DESTINO DE FONDOS Y ESTRUCTURA PROGRAMATICA
CORRESPONDIENTE AL PRIMER TRIMESTRE (ENERO - MARZO)2018

CODIGO **7085**

Cuenta bancaria No.

0304000051

Nombre de la cuenta

Fondo Generales

Destino	No Asig.	Estructura Prog			Clasificador Gasto					DENOMINADOR	FUNC.	FTE FIN A	FTE ESP	ORG FINA	PRESUPUESTO			DEVENGADO			% ERO GA. FECH	Balance Disponible	% Bal. Disp.	
		Prog	Pro	Act. Obra	T	Obj	Ct	S. Ct	Aux						Original	Modificacion	Vigente	Acomulado Anterior	TOTAL DE TRIMESTRE	EROGADO A LA FECHA				
S	00	13	00	001		2	1	1	4	01	Sueldo anual no.13	3204	50	2006	1	15,500.00	0.00	15,500.00	0.00	0.00	0.00	0.00%	15,500.00	100.00%
	00	13	00	001		2	1	5			CONTRIBUCIONES A LA SEGURIDAD SOCIAL					28,253.40	0.00	28,253.40	0.00	4,708.90	4,708.90	16.67%	23,544.50	83.33%
	00	13	00	001		2	1	5	1		Contribuciones al seguro de salud					13,187.40	0.00	13,187.40	0.00	2,197.90	2,197.90	16.67%	10,989.50	83.33%
S	00	13	00	001		2	1	5	1	01	Contribuciones al seguro de salud	3204	20	1955	100	13,187.40	0.00	13,187.40	0.00	2,197.90	2,197.90	16.67%	10,989.50	83.33%
	00	13	00	001		2	1	5	2		Contribuciones al seguro de pensiones					13,206.00	0.00	13,206.00	0.00	2,201.00	2,201.00	16.67%	11,005.00	83.33%
S	00	13	00	001		2	1	5	2	01	Contribuciones al seguro de pensiones	3204	20	1955	100	13,206.00	0.00	13,206.00	0.00	2,201.00	2,201.00	16.67%	11,005.00	83.33%
	00	13	00	001		2	1	5	3		Contribuciones al seguro de riesgo laboral					1,860.00	0.00	1,860.00	0.00	310.00	310.00	16.67%	1,550.00	83.33%
S	00	13	00	001		2	1	5	3	01	Contribuciones al seguro de riesgo laboral	3204	20	1955	100	1,860.00	0.00	1,860.00	0.00	310.00	310.00	16.67%	1,550.00	83.33%
		14									Gestion y Administración de Servicios Sociales					2,710,636.84	0.00	2,710,636.84	0.00	497,727.47	497,727.47	18.36%	2,212,909.37	81.64%
	00	14	00	001							Asistencia Social					2,710,636.84	0.00	2,710,636.84	0.00	497,727.47	497,727.47	18.36%	2,212,909.37	81.64%
	00	14	00	001		2	1				REMUNERACIONES Y CONTRIBUCIONES					494,636.84	0.00	494,636.84	0.00	114,477.47	114,477.47	23.14%	380,159.37	76.86%
	00	14	00	001		2	1	1			REMUNERACIONES					433,810.00	0.00	433,810.00	0.00	104,339.67	104,339.67	24.05%	329,470.33	75.95%
	00	14	00	001		2	1	1	2		Remuneraciones al personal con carácter transitorio					400,440.00	0.00	400,440.00	0.00	104,339.67	104,339.67	24.05%	296,100.33	75.95%
S	00	14	00	001		2	1	1	2	02	Sueldos de personal nominal	4510	20	1955	100	400,440.00	0.00	400,440.00	0.00	104,339.67	104,339.67	26.06%	296,100.33	73.94%
	00	14	00	001		2	1	1	4		Sueldo anual no.13					33,370.00	0.00	33,370.00	0.00	0.00	0.00	24.05%	33,370.00	75.95%

AYUNTAMIENTO MUNICIPAL DE MONTE PLATAA BUENA
EJECUCION TRIMESTRAL DE LOS GASTOS Y APLICACION FINANCIERAS POR DESTINO DE FONDOS Y ESTRUCTURA PROGRAMATICA
CORRESPONDIENTE AL PRIMER TRIMESTRE (ENERO - MARZO)2018

CODIGO

7085

Cuenta bancaria No.

0304000051

Nombre de la cuenta

Fondo Generales

Destino	No Asig.	Estructura Prog			T	Clasificador Gasto					DENOMINADOR	FUNC.	FTE FIN A	FTE ESP	ORG FINA	PRESUPUESTO			DEVENGADO		% ERO GA. FECH	Balance Disponible	% Bal. Disp.	
		Prog	Pro	Act. Obra		Obj	Ct	S. Ct	Aux	Original						Modificacion	Vigente	Acomulado Anterior	TOTAL DE TRIMESTRE	EROGADO A LA FECHA				
S	00	14	00	001		2	1	1	4	01	Sueldo anual no.13	4510	50	2006	1	33,370.00	0.00	33,370.00	0.00	0.00	0.00	0.00%	33,370.00	100.00%
	00	14	00	001		2	1	5			CONTRIBUCIONES A LA SEGURIDAD SOCIAL					60,826.84	0.00	60,826.84	0.00	10,137.80	10,137.80	16.67%	50,689.04	83.33%
	00	14	00	001		2	1	5	1		Contribuciones al seguro de salud					28,391.20	0.00	28,391.20	0.00	4,731.86	4,731.86	16.67%	23,659.34	83.33%
S	00	14	00	001		2	1	5	1	01	Contribuciones al seguro de salud	4510	20	1955	100	28,391.20	0.00	28,391.20	0.00	4,731.86	4,731.86	16.67%	23,659.34	83.33%
	00	14	00	001		2	1	5	2		Contribuciones al seguro de pensiones					28,431.24	0.00	28,431.24	0.00	4,738.54	4,738.54	16.67%	23,692.70	83.33%
S	00	14	00	001		2	1	5	2	01	Contribuciones al seguro de pensiones	4510	20	1955	100	28,431.24	0.00	28,431.24	0.00	4,738.54	4,738.54	16.67%	23,692.70	83.33%
	00	14	00	001		2	1	5	3		Contribuciones al seguro de riesgo laboral					4,004.40	0.00	4,004.40	0.00	667.40	667.40	16.67%	3,337.00	83.33%
S	00	14	00	001		2	1	5	3	01	Contribuciones al seguro de riesgo laboral	4510	20	1955	100	4,004.40	0.00	4,004.40	0.00	667.40	667.40	16.67%	3,337.00	83.33%
	00	14	00	001		2	2				CONTRATACIÓN DE SERVICIOS					150,000.00	0.00	150,000.00	0.00	0.00	0.00	0.00%	150,000.00	100.00%
	00	14	00	001		2	2	8			OTROS SERVICIOS NO INCLUIDOS EN CONCEPTOS					150,000.00	0.00	150,000.00	0.00	0.00	0.00	0.00%	150,000.00	100.00%
	00	14	00	001		2	2	8	4		Servicios funerarios y gastos conexos					150,000.00	0.00	150,000.00	0.00	0.00	0.00	0.00%	150,000.00	100.00%
S	00	14	00	001		2	2	8	4	01	Servicios funerarios y gastos conexos	4510	20	1955	100	150,000.00	0.00	150,000.00	0.00	0.00	0.00	0.00%	150,000.00	100.00%
	00	14	00	001		2	3				MATERIAL Y SUMINISTRO					120,000.00	0.00	120,000.00	0.00	0.00	0.00	0.00%	120,000.00	100.00%
	00	14	00	001		2	3	4			PRODUCTOS FARMACEUTICOS					120,000.00	0.00	120,000.00	0.00	0.00	0.00	0.00%	120,000.00	100.00%
	00	14	00	001		2	3	4	1		Productos medicinales para uso humano					120,000.00	0.00	120,000.00	0.00	0.00	0.00	0.00%	120,000.00	100.00%

AYUNTAMIENTO MUNICIPAL DE MONTE PLATAA BUENA
EJECUCION TRIMESTRAL DE LOS GASTOS Y APLICACION FINANCIERAS POR DESTINO DE FONDOS Y ESTRUCTURA PROGRAMATICA
CORRESPONDIENTE AL PRIMER TRIMESTRE (ENERO - MARZO)2018

CODIGO

7085

Cuenta bancaria No.

0304000051

Nombre de la cuenta

Fondo Generales

Destino	No Asig.	Estructura Prog			T	Clasificador Gasto					DENOMINADOR	FUNC.	FTE FIN A	FTE ESP	ORG FINA	PRESUPUESTO			DEVENGADO			% ERO GA. FECH	Balance Disponible	% Bal. Disp.
		Prog	Pro	Act. Obra		Obj	Ct	S. Ct	Aux	Original						Modificacion	Vigente	Acomulado Anterior	TOTAL DE TRIMESTRE	EROGADO A LA FECHA				
S	00	14	00	001		2	3	4	1	01	Productos medicinales	4510	20	1955	100	120,000.00	0.00	120,000.00	0.00	0.00	0.00	0.00%	120,000.00	100.00%
	00	14	00	001		2	4				TRANSFERENCIAS CORRIENTES					1,946,000.00	0.00	1,946,000.00	0.00	383,250.00	383,250.00	19.69%	1,562,750.00	80.31%
	00	14	00	001		2	4	1			TRANSFERENCIAS CORRIENTES AL SECTOR					1,946,000.00	0.00	1,946,000.00	0.00	383,250.00	383,250.00	19.69%	1,562,750.00	80.31%
	00	14	00	001		2	4	1	2		Ayudas y donaciones a personas					1,946,000.00	0.00	1,946,000.00	0.00	383,250.00	383,250.00	19.69%	1,562,750.00	80.31%
S	00	14	00	001		2	4	1	2	02	Ayudas y donaciones ocasionales a hogares y personas	4510	50	2006	1	692,000.00	0.00	692,000.00	0.00	0.00	0.00	0.00%	692,000.00	100.00%
S	00	14	00	001		2	4	1	2	02	Ayudas y donaciones ocasionales a hogares y personas	4510	20	1955	100	1,200,000.00	0.00	1,200,000.00	0.00	343,250.00	343,250.00	28.60%	856,750.00	71.40%
S	00	14	00	001		2	4	1	2	01	Ayudas y donaciones programadas a hogares y personas	4510	20	1955	100	54,000.00	0.00	54,000.00	0.00	40,000.00	40,000.00	74.07%	14,000.00	25.93%
		15									Fomento de la Cultura, Deporte y Recreación					74,114.00	0.00	74,114.00	0.00	16,519.00	16,519.00	22.29%	57,595.00	77.71%
	00	15	00	001							Fomento de la Cultura y el Arte					74,114.00	0.00	74,114.00	0.00	16,519.00	16,519.00	22.29%	57,595.00	77.71%
	00	15	00	001		2	1				REMUNERACIONES Y CONTRIBUCIONES					74,114.00	0.00	74,114.00	0.00	16,519.00	16,519.00	22.29%	57,595.00	77.71%
	00	15	00	001		2	1	1			REMUNERACIONES					65,000.00	0.00	65,000.00	0.00	15,000.00	15,000.00	23.08%	50,000.00	76.92%
	00	15	00	001		2	1	1	2		Remuneraciones al personal con carácter transitorio					60,000.00	0.00	60,000.00	0.00	15,000.00	15,000.00	23.08%	45,000.00	76.92%
S	00	15	00	001		2	1	1	2	02	Sueldos de personal nominal	4303	20	1955	100	60,000.00	0.00	60,000.00	0.00	15,000.00	15,000.00	25.00%	45,000.00	75.00%
	00	15	00	001		2	1	1	4		Sueldo anual no.13					5,000.00	0.00	5,000.00	0.00	0.00	0.00	23.08%	5,000.00	76.92%
S	00	15	00	001		2	1	1	4	01	Sueldo anual no.13	4303	50	2006	1	5,000.00	0.00	5,000.00	0.00	0.00	0.00	0.00%	5,000.00	100.00%

AYUNTAMIENTO MUNICIPAL DE MONTE PLATAA BUENA
EJECUCION TRIMESTRAL DE LOS GASTOS Y APLICACION FINANCIERAS POR DESTINO DE FONDOS Y ESTRUCTURA PROGRAMATICA
CORRESPONDIENTE AL PRIMER TRIMESTRE (ENERO - MARZO)2018

CODIGO **7085**

Cuenta bancaria No.

0304000051

Nombre de la cuenta

Fondo Generales

Destino	No Asig.	Estructura Prog			Clasificador Gasto					DENOMINADOR	FUNC.	FTE FIN A	FTE ESP	ORG FINA	PRESUPUESTO			DEVENGADO		% ERO GA. FECH	Balance Disponible	% Bal. Disp.	
		Prog	Pro	Act. Obra	T	Obj	Ct	S. Ct	Aux						Original	Modificacion	Vigente	Acomulado Anterior	TOTAL DE TRIMESTRE				EROGADO A LA FECHA
	00	15	00	001		2	1	5							9,114.00	0.00	9,114.00	0.00	1,519.00	1,519.00	16.67%	7,595.00	83.33%
	00	15	00	001		2	1	5	1						4,254.00	0.00	4,254.00	0.00	709.00	709.00	16.67%	3,545.00	83.33%
S	00	15	00	001		2	1	5	1	01					4,254.00	0.00	4,254.00	0.00	709.00	709.00	16.67%	3,545.00	83.33%
	00	15	00	001		2	1	5	2						4,260.00	0.00	4,260.00	0.00	710.00	710.00	16.67%	3,550.00	83.33%
S	00	15	00	001		2	1	5	2	01					4,260.00	0.00	4,260.00	0.00	710.00	710.00	16.67%	3,550.00	83.33%
	00	15	00	001		2	1	5	3						600.00	0.00	600.00	0.00	100.00	100.00	16.67%	500.00	83.33%
S	00	15	00	001		2	1	5	3	01					600.00	0.00	600.00	0.00	100.00	100.00	16.67%	500.00	83.33%
		16													466,918.20	0.00	466,918.20	0.00	71,318.85	71,318.85	15.27%	395,599.35	84.73%
	00	16	00	001											466,918.20	0.00	466,918.20	0.00	71,318.85	71,318.85	15.27%	395,599.35	84.73%
	00	16	00	001		2	1								466,918.20	0.00	466,918.20	0.00	71,318.85	71,318.85	15.27%	395,599.35	84.73%
	00	16	00	001		2	1	1							409,500.00	0.00	409,500.00	0.00	61,749.15	61,749.15	15.08%	347,750.85	84.92%
	00	16	00	001		2	1	1	2						378,000.00	0.00	378,000.00	0.00	61,749.15	61,749.15	15.08%	316,250.85	84.92%
S	00	16	00	001		2	1	1	2	02					378,000.00	0.00	378,000.00	0.00	61,749.15	61,749.15	16.34%	316,250.85	83.66%
	00	16	00	001		2	1	1	4						31,500.00	0.00	31,500.00	0.00	0.00	0.00	15.08%	31,500.00	84.92%
S	00	16	00	001		2	1	1	4	01					31,500.00	0.00	31,500.00	0.00	0.00	0.00	0.00%	31,500.00	100.00%

AYUNTAMIENTO MUNICIPAL DE MONTE PLATAA BUENA
EJECUCION TRIMESTRAL DE LOS GASTOS Y APLICACION FINANCIERAS POR DESTINO DE FONDOS Y ESTRUCTURA PROGRAMATICA
CORRESPONDIENTE AL PRIMER TRIMESTRE (ENERO - MARZO)2018

CODIGO **7085**

Cuenta bancaria No.

0304000051

Nombre de la cuenta

Fondo Generales

Destino	No Asig.	Estructura Prog			Clasificador Gasto					DENOMINADOR	FUNC.	FTE FIN A	FTE ESP	ORG FINA	PRESUPUESTO			DEVENGADO		% ERO GA. FECH	Balance Disponible	% Bal. Disp.	
		Prog	Pro	Act. Obra	T	Obj	Ct	S. Ct	Aux						Original	Modificacion	Vigente	Acomulado Anterior	TOTAL DE TRIMESTRE				EROGADO A LA FECHA
	00	16	00	001		2	1	5							57,418.20	0.00	57,418.20	0.00	9,569.70	9,569.70	16.67%	47,848.50	83.33%
	00	16	00	001		2	1	5	1						26,800.20	0.00	26,800.20	0.00	4,466.70	4,466.70	16.67%	22,333.50	83.33%
S	00	16	00	001		2	1	5	1	01					26,800.20	0.00	26,800.20	0.00	4,466.70	4,466.70	16.67%	22,333.50	83.33%
	00	16	00	001		2	1	5	2						26,838.00	0.00	26,838.00	0.00	4,473.00	4,473.00	16.67%	22,365.00	83.33%
S	00	16	00	001		2	1	5	2	01					26,838.00	0.00	26,838.00	0.00	4,473.00	4,473.00	16.67%	22,365.00	83.33%
	00	16	00	001		2	1	5	3						3,780.00	0.00	3,780.00	0.00	630.00	630.00	16.67%	3,150.00	83.33%
S	00	16	00	001		2	1	5	3	01					3,780.00	0.00	3,780.00	0.00	630.00	630.00	16.67%	3,150.00	83.33%
		0													862,051.02	0.00	862,051.02	0.00	138,584.90	138,584.90	16.08%	723,466.12	83.92%
	96	0	00	000											862,051.02	0.00	862,051.02	0.00	138,584.90	138,584.90	16.08%	723,466.12	83.92%
	96	0	00	000		4	2								862,051.02	0.00	862,051.02	0.00	138,584.90	138,584.90	16.08%	723,466.12	83.92%
	96	0	00	000		4	2	1							862,051.02	0.00	862,051.02	0.00	138,584.90	138,584.90	16.08%	723,466.12	83.92%
	96	0	00	000		4	2	1	3						862,051.02	0.00	862,051.02	0.00	138,584.90	138,584.90	16.08%	723,466.12	83.92%
S	96	0	00	000		4	2	1	3	01					862,051.02	0.00	862,051.02	0.00	138,584.90	138,584.90	16.08%	723,466.12	83.92%
		0													3,486,000.00	0.00	3,486,000.00	0.00	593,080.31	593,080.31	17.01%	2,892,919.69	82.99%
	99	0	00	000											3,486,000.00	0.00	3,486,000.00	0.00	593,080.31	593,080.31	17.01%	2,892,919.69	82.99%

AYUNTAMIENTO MUNICIPAL DE MONTE PLATAA BUENA
EJECUCION TRIMESTRAL DE LOS GASTOS Y APLICACION FINANCIERAS POR DESTINO DE FONDOS Y ESTRUCTURA PROGRAMATICA
CORRESPONDIENTE AL PRIMER TRIMESTRE (ENERO - MARZO)2019

CODIGO **7085**


Cuenta bancaria No.

0304000051

Nombre de la cuenta

Fondo Generales

Destino	No Asig.	Estructura Prog			Clasificador Gasto					DENOMINADOR	FUNC.	FTE FIN	FTE ESP	ORG FINA	PRESUPUESTO			Acomulado Anterior	DEVENGADO		% ERO GA. FECH	Balance Disponible	% Bal. Disp.
		Prog	Pro	Act. Obra	T	Obj	Ct	S. Ct	Aux						Original	Modificacion	Vigente		TOTAL DE TRIMESTRE	EROGADO A LA FECHA			
	96	0	00	000	4	2	1								105,000.00	0.00	105,000.00	0.00	20,957.03	20,957.03	19.96%	84,042.97	80.04%
	96	0	00	000	4	2	1	1							105,000.00	0.00	105,000.00	0.00	20,957.03	20,957.03	19.96%	84,042.97	80.04%
S	96	0	00	000	4	2	1	1	01	Disminucion de cuentas por pagar de corto plazo internas	0	20	1955	100	105,000.00	0.00	105,000.00	0.00	20,957.03	20,957.03	19.96%	84,042.97	80.04%
		0								Adm. de Activos y Transferencias. Públicas					2,810,115.58	0.00	2,810,115.58	0.00	656,699.30	656,699.30	23.37%	2,153,416.28	76.63%
	99	0	00	000						Activos Financieros y Transferencias Públicas					2,810,115.58	0.00	2,810,115.58	0.00	656,699.30	656,699.30	23.37%	2,153,416.28	76.63%
	99	0	00	000	2	4				TRANSFERENCIAS CORRIENTES					2,810,115.58	0.00	2,810,115.58	0.00	656,699.30	656,699.30	23.37%	2,153,416.28	76.63%
	99	0	00	000	2	4	9			TRANSFERENCIAS CORRIENTES A OTRAS					2,810,115.58	0.00	2,810,115.58	0.00	656,699.30	656,699.30	23.37%	2,153,416.28	76.63%
	99	0	00	000	2	4	9	1		Transferencias corrientes destinadas a otras					2,810,115.58	0.00	2,810,115.58	0.00	656,699.30	656,699.30	23.37%	2,153,416.28	76.63%
S	99	0	00	000	2	4	9	1	01	Transferencias corrientes destinadas a otras instituciones	1103	20	1955	100	1,117,515.43	0.00	1,117,515.43	0.00	619,199.30	619,199.30	55.41%	498,316.13	44.59%
S	99	0	00	000	2	4	9	1	01	Transferencias corrientes destinadas a otras instituciones	1103	30	9995	102	300,700.00	0.00	300,700.00	0.00	37,500.00	37,500.00	12.47%	263,200.00	87.53%
S	99	0	00	000	2	4	9	1	01	Transferencias corrientes destinadas a otras instituciones	1103	30	9996	102	802,900.15	0.00	802,900.15	0.00	0.00	0.00	0.00%	802,900.15	100.00%
S	99	0	00	000	2	4	9	1	01	Transferencias corrientes destinadas a otras instituciones	1103	30	9998	102	589,000.00	0.00	589,000.00	0.00	0.00	0.00	0.00%	589,000.00	100.00%
TOTAL DE CUENTA RD\$															16,906,038.03	0.00	16,906,038.03	0.00	3,994,841.13	3,994,841.13	23.63%	12,911,196.90	76.37%



AYUNTAMIENTO MUNICIPAL DE MONTE PLATAA BUENA
EJECUCION TRIMESTRAL DE LOS GASTOS Y APLICACION FINANCIERAS POR DESTINO DE FONDOS Y ESTRUCTURA PROGRAMATICA
CORRESPONDIENTE AL PRIMER TRIMESTRE (ENERO - MARZO)2018

CODIGO **7085**

Cuenta bancaria No. 0320001784 Nombre de la cuenta Inversiones en Obras

Destino	No Asig.	Estructura Prog			T	Clasificador Gasto					DENOMINADOR	FUNC.	FTE FIN A	FTE ESP	ORG FINA	PRESUPUESTO			DEVENGADO		% ERO GA. FECH	Balance Disponible	% Bal. Disp.	
		Prog	Pro	Act. Obra		Obj	Ct	S. Ct	Aux	Original						Modificacion	Vigente	Acomulado Anterior	TOTAL DE TRIMESTRE	EROGADO A LA FECHA				
		1														644,000.00	0.00	644,000.00	0.00	69,977.47	69,977.47	10.87%	574,022.53	89.13%
	00	1	00	003												564,000.00	0.00	564,000.00	0.00	60,215.00	60,215.00	10.68%	503,785.00	89.32%
	00	1	00	003		2	1									240,000.00	0.00	240,000.00	0.00	0.00	0.00	0.00%	240,000.00	100.00%
	00	1	00	003		2	1	2								240,000.00	0.00	240,000.00	0.00	0.00	0.00	0.00%	240,000.00	100.00%
	00	1	00	003		2	1	2	2							240,000.00	0.00	240,000.00	0.00	0.00	0.00	0.00%	240,000.00	100.00%
I	00	1	00	003		2	1	2	2	04						240,000.00	0.00	240,000.00	0.00	0.00	0.00	0.00%	240,000.00	100.00%
	00	1	00	003		2	6									324,000.00	0.00	324,000.00	0.00	60,215.00	60,215.00	18.58%	263,785.00	81.42%
	00	1	00	003		2	6	1								155,000.00	0.00	155,000.00	0.00	24,215.00	24,215.00	15.62%	130,785.00	84.38%
	00	1	00	003		2	6	1	1							80,000.00	0.00	80,000.00	0.00	20,215.00	20,215.00	15.62%	59,785.00	84.38%
I	00	1	00	003		2	6	1	1	01						80,000.00	0.00	80,000.00	0.00	20,215.00	20,215.00	25.27%	59,785.00	74.73%
	00	1	00	003		2	6	1	3							75,000.00	0.00	75,000.00	0.00	4,000.00	4,000.00	15.62%	71,000.00	84.38%
I	00	1	00	003		2	6	1	3	01						75,000.00	0.00	75,000.00	0.00	4,000.00	4,000.00	5.33%	71,000.00	94.67%
	00	1	00	003		2	6	8								169,000.00	0.00	169,000.00	0.00	36,000.00	36,000.00	21.30%	133,000.00	78.70%
	00	1	00	003		2	6	8	3							169,000.00	0.00	169,000.00	0.00	36,000.00	36,000.00	21.30%	133,000.00	78.70%
I	00	1	00	003		2	6	8	3	01						169,000.00	0.00	169,000.00	0.00	36,000.00	36,000.00	21.30%	133,000.00	78.70%

AYUNTAMIENTO MUNICIPAL DE MONTE PLATAA BUENA
EJECUCION TRIMESTRAL DE LOS GASTOS Y APLICACION FINANCIERAS POR DESTINO DE FONDOS Y ESTRUCTURA PROGRAMATICA
CORRESPONDIENTE AL PRIMER TRIMESTRE (ENERO - MARZO)2018

CODIGO **7085**

Cuenta bancaria No. 0320001784 Nombre de la cuenta Inversiones en Obras

Destino	No Asig.	Estructura Prog			T	Clasificador Gasto					DENOMINADOR	FUNC.	FTE FIN A	FTE ESP	ORG FINA	PRESUPUESTO			DEVENGADO		% ERO GA. FECH	Balance Disponible	% Bal. Disp.	
		Prog	Pro	Act. Obra		Obj	Ct	S. Ct	Aux	Original						Modificacion	Vigente	Acomulado Anterior	TOTAL DE TRIMESTRE	EROGADO A LA FECHA				
	00	1	00	004												80,000.00	0.00	80,000.00	0.00	9,762.47	9,762.47	12.20%	70,237.53	87.80%
	00	1	00	004		2	2									80,000.00	0.00	80,000.00	0.00	9,762.47	9,762.47	12.20%	70,237.53	87.80%
	00	1	00	004		2	2	8								80,000.00	0.00	80,000.00	0.00	9,762.47	9,762.47	12.20%	70,237.53	87.80%
	00	1	00	004		2	2	8	2							80,000.00	0.00	80,000.00	0.00	9,762.47	9,762.47	12.20%	70,237.53	87.80%
I	00	1	00	004		2	2	8	2	01						80,000.00	0.00	80,000.00	0.00	9,762.47	9,762.47	12.20%	70,237.53	87.80%
		11														14,696,641.05	0.00	14,696,641.05	0.00	1,649,914.72	1,649,914.72	11.23%	13,046,726.33	88.77%
	00	11	01	070												1,393,730.00	0.00	1,393,730.00	0.00	0.00	0.00	0.00%	1,393,730.00	100.00%
	00	11	01	070		2	7									1,393,730.00	0.00	1,393,730.00	0.00	0.00	0.00	0.00%	1,393,730.00	100.00%
	00	11	01	070		2	7	2								1,393,730.00	0.00	1,393,730.00	0.00	0.00	0.00	0.00%	1,393,730.00	100.00%
I	00	11	01	070		2	7	2	4	01						1,393,730.00	0.00	1,393,730.00	0.00	0.00	0.00	0.00%	1,393,730.00	100.00%
	00	11	01	071												1,393,730.00	0.00	1,393,730.00	0.00	0.00	0.00	0.00%	1,393,730.00	100.00%
	00	11	01	071		2	7									1,393,730.00	0.00	1,393,730.00	0.00	0.00	0.00	0.00%	1,393,730.00	100.00%
	00	11	01	071		2	7	2								1,393,730.00	0.00	1,393,730.00	0.00	0.00	0.00	0.00%	1,393,730.00	100.00%
	00	11	01	071		2	7	2	4							1,393,730.00	0.00	1,393,730.00	0.00	0.00	0.00	0.00%	1,393,730.00	100.00%

AYUNTAMIENTO MUNICIPAL DE MONTE PLATA BUENA
EJECUCION TRIMESTRAL DE LOS GASTOS Y APLICACION FINANCIERAS POR DESTINO DE FONDOS Y ESTRUCTURA PROGRAMATICA
CORRESPONDIENTE AL PRIMER TRIMESTRE (ENERO - MARZO)2018

CODIGO **7085**

Cuenta bancaria No.

0320001784

Nombre de la cuenta

Inversiones en Obras

Destino	No Asig.	Estructura Prog			T	Clasificador Gasto					DENOMINADOR	FUNC.	FTE FIN A	FTE ESP	ORG FINA	PRESUPUESTO			DEVENGADO		% ERO GA. FECH	Balance Disponible	% Bal. Disp.	
		Prog	Pro	Act. Obra		Obj	Ct	S. Ct	Aux	Original						Modificacion	Vigente	Acomulado Anterior	TOTAL DE TRIMESTRE	EROGADO A LA FECHA				
I	00	11	01	071		2	7	2	4	01	Infraestructura terrestre y obras anexas	2601	20	1955	100	1,393,730.00	0.00	1,393,730.00	0.00	0.00	0.00	0.00%	1,393,730.00	100.00%
	00	11	02	061							Mantenimiento Vial zona urbana Municipio Monte Plata					1,896,050.87	0.00	1,896,050.87	0.00	21,313.17	21,313.17	1.12%	1,874,737.70	98.88%
	00	11	02	061		2	7				OBRAS					1,896,050.87	0.00	1,896,050.87	0.00	21,313.17	21,313.17	1.12%	1,874,737.70	98.88%
	00	11	02	061		2	7	2			INFRAESTRUCTURA					1,896,050.87	0.00	1,896,050.87	0.00	21,313.17	21,313.17	1.12%	1,874,737.70	98.88%
	00	11	02	061		2	7	2	4		Infraestructura terrestre y obras anexas					1,896,050.87	0.00	1,896,050.87	0.00	21,313.17	21,313.17	1.12%	1,874,737.70	98.88%
I	00	11	02	061		2	7	2	4	01	Infraestructura terrestre y obras anexas	2601	20	1955	100	1,896,050.87	0.00	1,896,050.87	0.00	21,313.17	21,313.17	1.12%	1,874,737.70	98.88%
	00	11	02	062							Mantenimiento Vial y limpieza de cuneta de zona rural Monte Plata					1,616,109.13	0.00	1,616,109.13	0.00	1,453,861.55	1,453,861.55	89.96%	162,247.58	10.04%
	00	11	02	062		2	7				OBRAS					1,616,109.13	0.00	1,616,109.13	0.00	1,453,861.55	1,453,861.55	89.96%	162,247.58	10.04%
	00	11	02	062		2	7	2			INFRAESTRUCTURA					1,616,109.13	0.00	1,616,109.13	0.00	1,453,861.55	1,453,861.55	89.96%	162,247.58	10.04%
	00	11	02	062		2	7	2	4		Infraestructura terrestre y obras anexas					1,616,109.13	0.00	1,616,109.13	0.00	1,453,861.55	1,453,861.55	89.96%	162,247.58	10.04%
I	00	11	02	062		2	7	2	4	01	Infraestructura terrestre y obras anexas	2601	30	9996	102	1,616,109.13	0.00	1,616,109.13	0.00	1,453,861.55	1,453,861.55	89.96%	162,247.58	10.04%
	00	11	05	051							CONSTRUCCION DE PARQUE INFANTIL MUNICIPIO MONTE					800,000.00	0.00	800,000.00	0.00	0.00	0.00	0.00%	800,000.00	100.00%
	00	11	05	051		2	7				OBRAS					800,000.00	0.00	800,000.00	0.00	0.00	0.00	0.00%	800,000.00	100.00%
	00	11	05	051		2	7	2			INFRAESTRUCTURA					800,000.00	0.00	800,000.00	0.00	0.00	0.00	0.00%	800,000.00	100.00%
	00	11	05	051		2	7	2	7		Obras urbanísticas					800,000.00	0.00	800,000.00	0.00	0.00	0.00	0.00%	800,000.00	100.00%
I	00	11	05	051		2	7	2	7	01	Obras urbanísticas	4302	20	1955	100	800,000.00	0.00	800,000.00	0.00	0.00	0.00	0.00%	800,000.00	100.00%

AYUNTAMIENTO MUNICIPAL DE MONTE PLATAA BUENA
EJECUCION TRIMESTRAL DE LOS GASTOS Y APLICACION FINANCIERAS POR DESTINO DE FONDOS Y ESTRUCTURA PROGRAMATICA
CORRESPONDIENTE AL PRIMER TRIMESTRE (ENERO - MARZO)2018

CODIGO **7085**

Cuenta bancaria No. 0320001784 Nombre de la cuenta Inversiones en Obras

Destino	No Asig.	Estructura Prog			T	Clasificador Gasto					DENOMINADOR	FUNC.	FTE FIN A	FTE ESP	ORG FINA	PRESUPUESTO			DEVENGADO		% ERO GA. FECH	Balance Disponible	% Bal. Disp.	
		Prog	Pro	Act. Obra		Obj	Ct	S. Ct	Aux	Original						Modificacion	Vigente	Acomulado Anterior	TOTAL DE TRIMESTRE	EROGADO A LA FECHA				
	00	11	06	051												500,000.00	0.00	500,000.00	0.00	99,240.00	99,240.00	19.85%	400,760.00	80.15%
	00	11	06	051		2	7									500,000.00	0.00	500,000.00	0.00	99,240.00	99,240.00	19.85%	400,760.00	80.15%
	00	11	06	051		2	7	2								500,000.00	0.00	500,000.00	0.00	99,240.00	99,240.00	19.85%	400,760.00	80.15%
	00	11	06	051		2	7	2	7							500,000.00	0.00	500,000.00	0.00	99,240.00	99,240.00	19.85%	400,760.00	80.15%
I	00	11	06	051		2	7	2	7	01		4302	20	1955	100	500,000.00	0.00	500,000.00	0.00	99,240.00	99,240.00	19.85%	400,760.00	80.15%
	00	11	18	051												3,600,000.00	0.00	3,600,000.00	0.00	0.00	0.00	0.00%	3,600,000.00	100.00%
	00	11	18	051		2	7									3,600,000.00	0.00	3,600,000.00	0.00	0.00	0.00	0.00%	3,600,000.00	100.00%
	00	11	18	051		2	7	1								3,600,000.00	0.00	3,600,000.00	0.00	0.00	0.00	0.00%	3,600,000.00	100.00%
	00	11	18	051		2	7	1	3							3,600,000.00	0.00	3,600,000.00	0.00	0.00	0.00	0.00%	3,600,000.00	100.00%
I	00	11	18	051		2	7	1	3	01		3101	70	7218	343	3,600,000.00	0.00	3,600,000.00	0.00	0.00	0.00	0.00%	3,600,000.00	100.00%
	00	11	99	099												3,497,021.05	0.00	3,497,021.05	0.00	75,500.00	75,500.00	2.16%	3,421,521.05	97.84%
	00	11	99	099		2	7									3,497,021.05	0.00	3,497,021.05	0.00	75,500.00	75,500.00	2.16%	3,421,521.05	97.84%
	00	11	99	099		2	7	2								3,497,021.05	0.00	3,497,021.05	0.00	75,500.00	75,500.00	2.16%	3,421,521.05	97.84%
	00	11	99	099		2	7	2	4							3,497,021.05	0.00	3,497,021.05	0.00	75,500.00	75,500.00	2.16%	3,421,521.05	97.84%
I	00	11	99	099		2	7	2	4	01		3103	20	1955	100	3,497,021.05	0.00	3,497,021.05	0.00	75,500.00	75,500.00	2.16%	3,421,521.05	97.84%

AYUNTAMIENTO MUNICIPAL DE MONTE PLATAA BUENA
EJECUCION TRIMESTRAL DE LOS GASTOS Y APLICACION FINANCIERAS POR DESTINO DE FONDOS Y ESTRUCTURA PROGRAMATICA
CORRESPONDIENTE AL PRIMER TRIMESTRE (ENERO - MARZO)2018

CODIGO **7085**

Cuenta bancaria No. 0320001784 Nombre de la cuenta Inversiones en Obras

Destino	No Asig.	Estructura Prog			Clasificador Gasto					DENOMINADOR	FUNC.	FTE FIN A	FTE ESP	ORG FINA	PRESUPUESTO			DEVENGADO		% ERO GA. FECH	Balance Disponible	% Bal. Disp.		
		Prog	Pro	Act. Obra	T	Obj	Ct	S. Ct	Aux						Original	Modificacion	Vigente	Acomulado Anterior	TOTAL DE TRIMESTRE				EROGADO A LA FECHA	
		12								Gestión y Administración de Servicios Sociales					5,850,000.00	0.00	5,850,000.00	0.00	1,239,608.02	1,239,608.02	21.19%	4,610,391.98	78.81%	
	00	12	00	005						Administración y Reparación de Unidades Motorizadas					5,850,000.00	0.00	5,850,000.00	0.00	1,239,608.02	1,239,608.02	21.19%	4,610,391.98	78.81%	
	00	12	00	005		2	2			CONTRATACIÓN DE SERVICIOS					3,330,000.00	0.00	3,330,000.00	0.00	806,808.02	806,808.02	24.23%	2,523,191.98	75.77%	
	00	12	00	005		2	2	5		ALQUILERES Y RENTAS					2,760,000.00	0.00	2,760,000.00	0.00	471,068.00	471,068.00	17.07%	2,288,932.00	82.93%	
	00	12	00	005		2	2	5	4	Alquileres de equipos de transporte, tracción y					2,760,000.00	0.00	2,760,000.00	0.00	471,068.00	471,068.00	17.07%	2,288,932.00	82.93%	
I	00	12	00	005		2	2	5	4	01	Alquileres de equipos de transporte, tracción y elevación	2102	20	1955	100	2,760,000.00	0.00	2,760,000.00	0.00	471,068.00	471,068.00	17.07%	2,288,932.00	82.93%
	00	12	00	005		2	2	7		SERVICIOS DE CONSERVACION.					570,000.00	0.00	570,000.00	0.00	335,740.02	335,740.02	58.90%	234,259.98	41.10%	
	00	12	00	005		2	2	7	2	Mantenimiento y reparación de maquinaria y equipos					570,000.00	0.00	570,000.00	0.00	335,740.02	335,740.02	58.90%	234,259.98	41.10%	
I	00	12	00	005		2	2	7	2	06	Mantenimiento y reparacion de equipos de transporte , tracción	2102	20	1955	100	570,000.00	0.00	570,000.00	0.00	335,740.02	335,740.02	58.90%	234,259.98	41.10%
	00	12	00	005		2	3			MATERIAL Y SUMINISTRO					2,520,000.00	0.00	2,520,000.00	0.00	432,800.00	432,800.00	17.17%	2,087,200.00	82.83%	
	00	12	00	005		2	3	5		PRODUCTOS DE CUERO, CAUCHO Y PLÁSTICO					300,000.00	0.00	300,000.00	0.00	5,300.00	5,300.00	1.77%	294,700.00	98.23%	
	00	12	00	005		2	3	5	3	Llantas y neumáticos					300,000.00	0.00	300,000.00	0.00	5,300.00	5,300.00	1.77%	294,700.00	98.23%	
I	00	12	00	005		2	3	5	3	01	Llantas y neumáticos	2102	20	1955	100	300,000.00	0.00	300,000.00	0.00	5,300.00	5,300.00	1.77%	294,700.00	98.23%
	00	12	00	005		2	3	7		COMBUSTIBLES, LUBRICANTES, PRODUCTOS					2,220,000.00	0.00	2,220,000.00	0.00	427,500.00	427,500.00	19.26%	1,792,500.00	80.74%	
	00	12	00	005		2	3	7	1	Combustibles y lubricantes					2,220,000.00	0.00	2,220,000.00	0.00	427,500.00	427,500.00	19.26%	1,792,500.00	80.74%	

AYUNTAMIENTO MUNICIPAL DE MONTE PLATAA BUENA
EJECUCION TRIMESTRAL DE LOS GASTOS Y APLICACION FINANCIERAS POR DESTINO DE FONDOS Y ESTRUCTURA PROGRAMATICA
CORRESPONDIENTE AL PRIMER TRIMESTRE (ENERO - MARZO)2018

CODIGO **7085**

Cuenta bancaria No. 0320001784 Nombre de la cuenta Inversiones en Obras

Destino	No Asig.	Estructura Prog			Clasificador Gasto					DENOMINADOR	FUNC.	FTE FIN A	FTE ESP	ORG FINA	PRESUPUESTO			DEVENGADO		% ERO GA. FECH	Balance Disponible	% Bal. Disp.		
		Prog	Pro	Act. Obra	T	Obj	Ct	S. Ct	Aux						Original	Modificacion	Vigente	Acomulado Anterior	TOTAL DE TRIMESTRE				EROGADO A LA FECHA	
I	00	12	00	005		2	3	7	1	06	Lubricantes	2102	20	1955	100	170,000.00	0.00	170,000.00	0.00	5,500.00	5,500.00	3.24%	164,500.00	96.76%
I	00	12	00	005		2	3	7	1	02	Gasoil	2102	20	1955	100	1,750,000.00	0.00	1,750,000.00	0.00	237,516.00	237,516.00	13.57%	1,512,484.00	86.43%
I	00	12	00	005		2	3	7	1	01	Gasolina	2102	20	1955	100	300,000.00	0.00	300,000.00	0.00	184,484.00	184,484.00	61.49%	115,516.00	38.51%
		0									Deuda Pública Y Otras Operaciones Financieras					4,900,232.55	0.00	4,900,232.55	0.00	1,661,925.70	1,661,925.70	33.92%	3,238,306.85	66.08%
	96	0	00	000							Amortizaciones de Préstamos, Pago de Intereses y Ctas. Por					4,450,232.55	0.00	4,450,232.55	0.00	1,554,296.12	1,554,296.12	34.93%	2,895,936.43	65.07%
	96	0	00	000		4	2				APLICACIONES FINANCIERAS					4,450,232.55	0.00	4,450,232.55	0.00	1,554,296.12	1,554,296.12	34.93%	2,895,936.43	65.07%
	96	0	00	000		4	2	1			DISMINUCION DE PASIVOS					2,596,232.55	0.00	2,596,232.55	0.00	1,275,207.22	1,275,207.22	49.12%	1,321,025.33	50.88%
	96	0	00	000		4	2	1	1							1,516,232.55	0.00	1,516,232.55	0.00	1,107,035.32	1,107,035.32	49.12%	409,197.23	50.88%
I	96	0	00	000		4	2	1	1	01	Disminucion de cuentas por pagar de corto plazo internas	0	30	9995	102	560,000.00	0.00	560,000.00	0.00	560,000.00	560,000.00	100.00%	0.00	0.00%
I	96	0	00	000		4	2	1	1	01	Disminucion de cuentas por pagar de corto plazo internas	0	20	1955	100	956,232.55	0.00	956,232.55	0.00	547,035.32	547,035.32	57.21%	409,197.23	42.79%
	96	0	00	000		4	2	1	3							1,080,000.00	0.00	1,080,000.00	0.00	168,171.90	168,171.90	49.12%	911,828.10	50.88%
I	96	0	00	000		4	2	1	3	01	Disminucion de prestamos de corto plazo internos	0	20	1955	100	1,080,000.00	0.00	1,080,000.00	0.00	168,171.90	168,171.90	15.57%	911,828.10	84.43%
	96	0	00	000		4	2	2			DISMINUCION DE PASIVOS					1,854,000.00	0.00	1,854,000.00	0.00	279,088.90	279,088.90	15.05%	1,574,911.10	84.95%
	96	0	00	000		4	2	2	2							1,854,000.00	0.00	1,854,000.00	0.00	279,088.90	279,088.90	15.05%	1,574,911.10	84.95%
I	96	0	00	000		4	2	2	2	01	Disminución de documentos por pagar de largo plazo internos	0	20	1955	100	974,000.00	0.00	974,000.00	0.00	268,171.90	268,171.90	27.53%	705,828.10	72.47%
I	96	0	00	000		4	2	2	2	01	Disminución de documentos por pagar de largo plazo internos	0	30	9998	102	880,000.00	0.00	880,000.00	0.00	10,917.00	10,917.00	1.24%	869,083.00	98.76%

AYUNTAMIENTO MUNICIPAL DE MONTE PLATA BUENA
EJECUCION TRIMESTRAL DE LOS GASTOS Y APLICACION FINANCIERAS POR DESTINO DE FONDOS Y ESTRUCTURA PROGRAMATICA
CORRESPONDIENTE AL PRIMER TRIMESTRE (ENERO - MARZO)2019

CODIGO **7085**


Cuenta bancaria No.

0320001784

Nombre de la cuenta

Inversiones en Obras

Destino	Estructura Prog			Clasificador Gasto					DENOMINADOR	FUNC.	FTE FIN	FTE ESP	ORG FINA	PRESUPUESTO			Acomulado Anterior	DEVENGADO		% ERO GA. FECH	Balance Disponible	% Bal. Disp.
	No Asig.	Prog	Pro	Act. Obra	T	Obj	Ct	S. Ct						Aux	Original	Modificacion		Vigente	TOTAL DE TRIMESTRE			
	96	0	00	000		4	2	1	1					840,059.00	0.00	840,059.00	0.00	465,000.00	465,000.00	55.35%	375,059.00	44.65%
	96	0	00	000		4	2	1	1	01				452,059.00	0.00	452,059.00	0.00	125,000.00	125,000.00	27.65%	327,059.00	72.35%
	96	0	00	000		4	2	1	1	01				388,000.00	0.00	388,000.00	0.00	340,000.00	340,000.00	87.63%	48,000.00	12.37%
	96	0	00	000		4	2	2						1,120,000.00	0.00	1,120,000.00	0.00	1,002,911.70	1,002,911.70	89.55%	117,088.30	10.45%
	96	0	00	000		4	2	2	2					1,120,000.00	0.00	1,120,000.00	0.00	1,002,911.70	1,002,911.70	89.55%	117,088.30	10.45%
	96	0	00	000		4	2	2	2	01				760,000.00	0.00	760,000.00	0.00	734,739.80	734,739.80	96.68%	25,260.20	3.32%
	96	0	00	000		4	2	2	2	01				360,000.00	0.00	360,000.00	0.00	268,171.90	268,171.90	74.49%	91,828.10	25.51%
	00	0	00	002										450,000.00	0.00	450,000.00	0.00	0.00	0.00	0.00%	450,000.00	100.00%
	00	0	00	002		2	9							450,000.00	0.00	450,000.00	0.00	0.00	0.00	0.00%	450,000.00	100.00%
	00	0	00	002		2	9	1						450,000.00	0.00	450,000.00	0.00	0.00	0.00	0.00%	450,000.00	100.00%
	00	0	00	002		2	9	1	1	01				450,000.00	0.00	450,000.00	0.00	0.00	0.00	0.00%	450,000.00	100.00%
TOTAL DE CUENTA RD\$													22,810,951.45	0.00	22,810,951.45	0.00	6,257,801.73	6,257,801.73	27.43%	16,553,149.72	72.57%	



AYUNTAMIENTO MUNICIPAL DE MONTE PLATA BUENA
EJECUCION TRIMESTRAL DE LOS GASTOS Y APLICACION FINANCIERAS POR DESTINO DE FONDOS Y ESTRUCTURA PROGRAMATICA
CORRESPONDIENTE AL PRIMER TRIMESTRE (ENERO - MARZO)2019

CODIGO **7085**


Cuenta bancaria No.

0320014967

Nombre de la cuenta

Proyecto de Inversiones Comunitarios

De stin o	No Asig.	Estructura Prog			Clasificador Gasto					DENOMINADOR	FUNC.	FTE FIN	FTE ESP	ORG FINA	PRESUPUESTO			Acomulado Anterior	DEVENGADO		% ERO GA. FECH	Balance Disponibile	% Bal. Disp.	
		Prog	Pro	Act. Obra	T	Obj	Ct	S. Ct	Aux						Original	Modificacion	Vigente		TOTAL DE TRIMESTRE	EROGADO A LA FECHA				
		11								Obras Publicas Municipales					20,000,000.00	0.00	20,000,000.00	0.00	407,700.90	407,700.90	2.04%	19,592,299.10	97.96%	
	00	11	20	051						CAMBIO PISOS DE TIERRA POR CEMENTO					20,000,000.00	0.00	#####	0.00	407,700.90	407,700.90	2.04%	19,592,299.10	97.96%	
	00	11	20	051		2	7			OBRAS					20,000,000.00	0.00	#####	0.00	407,700.90	407,700.90	2.04%	19,592,299.10	97.96%	
	00	11	20	051		2	7	1		OBRAS EN EDIFICACIONES					20,000,000.00	0.00	#####	0.00	407,700.90	407,700.90	2.04%	19,592,299.10	97.96%	
	00	11	20	051		2	7	1	1	Obras para edificación residencial (viviendas)					20,000,000.00	0.00	#####	0.00	407,700.90	407,700.90	2.04%	19,592,299.10	97.96%	
E	00	11	20	051		2	7	1	1	01	Obras para edificación residencial (viviendas)	4101	40	9992	100	20,000,000.00	0.00	20,000,000.00	0.00	407,700.90	407,700.90	2.04%	19,592,299.10	97.96%
TOTAL DE CUENTA RD\$															20,000,000.00	0.00	20,000,000.00	0.00	407,700.90	407,700.90	2.04%	19,592,299.10	97.96%	



AYUNTAMIENTO MUNICIPAL DE MONTE PLATAA BUENA
EJECUCION TRIMESTRAL DE LOS GASTOS Y APLICACION FINANCIERAS POR DESTINO DE FONDOS Y ESTRUCTURA PROGRAMATICA
CORRESPONDIENTE AL PRIMER TRIMESTRE (ENERO - MARZO)2018

CODIGO **7085**

Cuenta bancaria No.

0320012824

Nombre de la cuenta

Educación, Genero y Salud

Destino	No Asig.	Estructura Prog			Clasificador Gasto					DENOMINADOR	FUNC.	FTE FIN A	FTE ESP	ORG FINA	PRESUPUESTO			DEVENGADO		% ERO GA. FECH	Balance Disponible	% Bal. Disp.		
		Prog	Pro	Act. Obra	T	Obj	Ct	S. Ct	Aux						Original	Modificacion	Vigente	Acomulado Anterior	TOTAL DE TRIMESTRE				EROGADO A LA FECHA	
		14								Gestion y Administración de Servicios Sociales					1,628,508.57	0.00	1,628,508.57	0.00	459,384.90	459,384.90	28.21%	1,169,123.67	71.79%	
	00	14	00	002						Educación y Formación Integral					821,120.00	0.00	821,120.00	0.00	174,477.90	174,477.90	21.25%	646,642.10	78.75%	
	00	14	00	002		2	1			REMUNERACIONES Y CONTRIBUCIONES					198,000.00	0.00	198,000.00	0.00	49,500.00	49,500.00	25.00%	148,500.00	75.00%	
	00	14	00	002		2	1	1		REMUNERACIONES					198,000.00	0.00	198,000.00	0.00	49,500.00	49,500.00	25.00%	148,500.00	75.00%	
	00	14	00	002		2	1	1	2	Remuneraciones al personal con carácter transitorio					198,000.00	0.00	198,000.00	0.00	49,500.00	49,500.00	25.00%	148,500.00	75.00%	
E	00	14	00	002		2	1	1	2	01	Sueldos al personal contratado e igualado	4409	20	1955	100	198,000.00	0.00	198,000.00	0.00	49,500.00	49,500.00	25.00%	148,500.00	75.00%
	00	14	00	002		2	2			CONTRATACIÓN DE SERVICIOS					342,000.00	0.00	342,000.00	0.00	38,977.90	38,977.90	11.40%	303,022.10	88.60%	
	00	14	00	002		2	2	2		PUBLICIDAD IMPRESIÓN Y ENCUADERNACION					8,000.00	0.00	8,000.00	0.00	0.00	0.00	0.00%	8,000.00	100.00%	
	00	14	00	002		2	2	2	1	Publicidad y propaganda					8,000.00	0.00	8,000.00	0.00	0.00	0.00	0.00%	8,000.00	100.00%	
E	00	14	00	002		2	2	2	1	01	Publicidad y propaganda	4409	20	1955	100	8,000.00	0.00	8,000.00	0.00	0.00	0.00	0.00%	8,000.00	100.00%
	00	14	00	002		2	2	5		ALQUILERES Y RENTAS					306,000.00	0.00	306,000.00	0.00	36,000.00	36,000.00	11.76%	270,000.00	88.24%	
	00	14	00	002		2	2	5	4	Alquileres de equipos de transporte, tracción y					306,000.00	0.00	306,000.00	0.00	36,000.00	36,000.00	11.76%	270,000.00	88.24%	
E	00	14	00	002		2	2	5	4	01	Alquileres de equipos de transporte, tracción y elevación	4409	20	1955	100	306,000.00	0.00	306,000.00	0.00	36,000.00	36,000.00	11.76%	270,000.00	88.24%
	00	14	00	002		2	2	8		OTROS SERVICIOS NO INCLUIDOS EN CONCEPTOS					28,000.00	0.00	28,000.00	0.00	2,977.90	2,977.90	10.64%	25,022.10	89.36%	
	00	14	00	002		2	2	8	2	Comisiones y gastos bancarios					28,000.00	0.00	28,000.00	0.00	2,977.90	2,977.90	10.64%	25,022.10	89.36%	

AYUNTAMIENTO MUNICIPAL DE MONTE PLATAA BUENA
EJECUCION TRIMESTRAL DE LOS GASTOS Y APLICACION FINANCIERAS POR DESTINO DE FONDOS Y ESTRUCTURA PROGRAMATICA
CORRESPONDIENTE AL PRIMER TRIMESTRE (ENERO - MARZO)2018

CODIGO

7085

Cuenta bancaria No.

0320012824

Nombre de la cuenta

Educación, Genero y Salud

Destino	No Asig.	Estructura Prog			T	Clasificador Gasto					DENOMINADOR	FUNC.	FTE FIN A	FTE ESP	ORG FINA	PRESUPUESTO			DEVENGADO		% ERO GA. FECH	Balance Disponible	% Bal. Disp.	
		Prog	Pro	Act. Obra		Obj	Ct	S. Ct	Aux	Original						Modificacion	Vigente	Acomulado Anterior	TOTAL DE TRIMESTRE	EROGADO A LA FECHA				
E	00	14	00	002		2	2	8	2	01	Comisiones y gastos bancarios	4409	20	1955	100	28,000.00	0.00	28,000.00	0.00	2,977.90	2,977.90	10.64%	25,022.10	89.36%
	00	14	00	002		2	3				MATERIAL Y SUMINISTRO					81,120.00	0.00	81,120.00	0.00	0.00	0.00	0.00%	81,120.00	100.00%
	00	14	00	002		2	3	1			ALIMENTOS Y PRODUCTOS AGROFORESTALES					37,120.00	0.00	37,120.00	0.00	0.00	0.00	0.00%	37,120.00	100.00%
	00	14	00	002		2	3	1	1		Alimentos y bebidas para personas					37,120.00	0.00	37,120.00	0.00	0.00	0.00	0.00%	37,120.00	100.00%
E	00	14	00	002		2	3	1	1	01	Alimentos y bebidas para personas	4409	20	1955	100	37,120.00	0.00	37,120.00	0.00	0.00	0.00	0.00%	37,120.00	100.00%
	00	14	00	002		2	3	9			PRODUCTOS Y UTILES VARIOS					44,000.00	0.00	44,000.00	0.00	0.00	0.00	0.00%	44,000.00	100.00%
	00	14	00	002		2	3	9	2		Utiles de escritorio, oficina informática y de enseñanza					44,000.00	0.00	44,000.00	0.00	0.00	0.00	0.00%	44,000.00	100.00%
E	00	14	00	002		2	3	9	2	01	Utiles de escritorio, oficina informática y de enseñanza	4409	20	1955	100	44,000.00	0.00	44,000.00	0.00	0.00	0.00	0.00%	44,000.00	100.00%
	00	14	00	002		2	4				TRANSFERENCIAS CORRIENTES					200,000.00	0.00	200,000.00	0.00	86,000.00	86,000.00	43.00%	114,000.00	57.00%
	00	14	00	002		2	4	1			TRANSFERENCIAS CORRIENTES AL SECTOR					200,000.00	0.00	200,000.00	0.00	86,000.00	86,000.00	43.00%	114,000.00	57.00%
	00	14	00	002		2	4	1	2		Ayudas y donaciones a personas					100,000.00	0.00	100,000.00	0.00	10,000.00	10,000.00	43.00%	90,000.00	57.00%
E	00	14	00	002		2	4	1	2	02	Ayudas y donaciones ocasionales a hogares y personas	4409	20	1955	100	100,000.00	0.00	100,000.00	0.00	10,000.00	10,000.00	10.00%	90,000.00	90.00%
	00	14	00	002		2	4	1	4		Becas y viajes de estudios					100,000.00	0.00	100,000.00	0.00	76,000.00	76,000.00	43.00%	24,000.00	57.00%
E	00	14	00	002		2	4	1	4	01	Becas Nacionales	4409	20	1955	100	100,000.00	0.00	100,000.00	0.00	76,000.00	76,000.00	76.00%	24,000.00	24.00%
	00	14	00	003							Prestación de Salud y Asistencia Primaria					332,862.57	0.00	332,862.57	0.00	77,133.00	77,133.00	23.17%	255,729.57	76.83%

AYUNTAMIENTO MUNICIPAL DE MONTE PLATAA BUENA
EJECUCION TRIMESTRAL DE LOS GASTOS Y APLICACION FINANCIERAS POR DESTINO DE FONDOS Y ESTRUCTURA PROGRAMATICA
CORRESPONDIENTE AL PRIMER TRIMESTRE (ENERO - MARZO)2018

CODIGO

7085

Cuenta bancaria No.

0320012824

Nombre de la cuenta

Educación, Genero y Salud

Destino	No Asig.	Estructura Prog			Clasificador Gasto					DENOMINADOR	FUNC.	FTE FIN A	FTE ESP	ORG FINA	PRESUPUESTO			DEVENGADO		% ERO GA. FECH	Balance Disponible	% Bal. Disp.	
		Prog	Pro	Act. Obra	T	Obj	Ct	S. Ct	Aux						Original	Modificacion	Vigente	Acomulado Anterior	TOTAL DE TRIMESTRE				EROGADO A LA FECHA
	00	14	00	003		2	3								232,862.57	0.00	232,862.57	0.00	46,133.00	46,133.00	19.81%	186,729.57	80.19%
	00	14	00	003		2	3	1							20,000.00	0.00	20,000.00	0.00	0.00	0.00	0.00%	20,000.00	100.00%
	00	14	00	003		2	3	1	1						20,000.00	0.00	20,000.00	0.00	0.00	0.00	0.00%	20,000.00	100.00%
E	00	14	00	003		2	3	1	1	01					20,000.00	0.00	20,000.00	0.00	0.00	0.00	0.00%	20,000.00	100.00%
	00	14	00	003		2	3	4							190,000.00	0.00	190,000.00	0.00	46,133.00	46,133.00	24.28%	143,867.00	75.72%
	00	14	00	003		2	3	4	1						190,000.00	0.00	190,000.00	0.00	46,133.00	46,133.00	24.28%	143,867.00	75.72%
E	00	14	00	003		2	3	4	1	01					190,000.00	0.00	190,000.00	0.00	46,133.00	46,133.00	24.28%	143,867.00	75.72%
	00	14	00	003		2	3	9							22,862.57	0.00	22,862.57	0.00	0.00	0.00	0.00%	22,862.57	100.00%
	00	14	00	003		2	3	9	3						22,862.57	0.00	22,862.57	0.00	0.00	0.00	0.00%	22,862.57	100.00%
E	00	14	00	003		2	3	9	3	01					22,862.57	0.00	22,862.57	0.00	0.00	0.00	0.00%	22,862.57	100.00%
	00	14	00	003		2	4								100,000.00	0.00	100,000.00	0.00	31,000.00	31,000.00	31.00%	69,000.00	69.00%
	00	14	00	003		2	4	1							100,000.00	0.00	100,000.00	0.00	31,000.00	31,000.00	31.00%	69,000.00	69.00%
	00	14	00	003		2	4	1	2						100,000.00	0.00	100,000.00	0.00	31,000.00	31,000.00	31.00%	69,000.00	69.00%
E	00	14	00	003		2	4	1	2	02					100,000.00	0.00	100,000.00	0.00	31,000.00	31,000.00	31.00%	69,000.00	69.00%
	00	14	00	004											474,526.00	0.00	474,526.00	0.00	207,774.00	207,774.00	43.79%	266,752.00	56.21%

AYUNTAMIENTO MUNICIPAL DE MONTE PLATAA BUENA
EJECUCION TRIMESTRAL DE LOS GASTOS Y APLICACION FINANCIERAS POR DESTINO DE FONDOS Y ESTRUCTURA PROGRAMATICA
CORRESPONDIENTE AL PRIMER TRIMESTRE (ENERO - MARZO)2018

CODIGO

7085

Cuenta bancaria No.

0320012824

Nombre de la cuenta

Educación, Genero y Salud

Destino	No Asig.	Estructura Prog			Clasificador Gasto					DENOMINADOR	FUNC.	FTE FIN A	FTE ESP	ORG FINA	PRESUPUESTO			DEVENGADO		% ERO GA. FECH	Balance Disponible	% Bal. Disp.
		Prog	Pro	Act. Obra	T	Obj	Ct	S. Ct	Aux						Original	Modificacion	Vigente	Acomulado Anterior	TOTAL DE TRIMESTRE			
	00	14	00	004		2	3								12,223.42	0.00	12,223.42	0.00	0.00	0.00%	12,223.42	100.00%
	00	14	00	004		2	3	1							12,223.42	0.00	12,223.42	0.00	0.00	0.00%	12,223.42	100.00%
	00	14	00	004		2	3	1	1						12,223.42	0.00	12,223.42	0.00	0.00	0.00%	12,223.42	100.00%
E	00	14	00	004		2	3	1	1	01					12,223.42	0.00	12,223.42	0.00	0.00	0.00%	12,223.42	100.00%
	00	14	00	004		2	4								462,302.58	0.00	462,302.58	0.00	207,774.00	44.94%	254,528.58	55.06%
	00	14	00	004		2	4	1							462,302.58	0.00	462,302.58	0.00	207,774.00	44.94%	254,528.58	55.06%
	00	14	00	004		2	4	1	2						462,302.58	0.00	462,302.58	0.00	207,774.00	44.94%	254,528.58	55.06%
E	00	14	00	004		2	4	1	2	02					80,006.58	0.00	80,006.58	0.00	0.00	0.00%	80,006.58	100.00%
E	00	14	00	004		2	4	1	2	01					382,296.00	0.00	382,296.00	0.00	207,774.00	54.35%	174,522.00	45.65%
		0													156,000.00	0.00	156,000.00	0.00	0.00	0.00%	156,000.00	100.00%
	98	0	00	000											156,000.00	0.00	156,000.00	0.00	0.00	0.00%	156,000.00	100.00%
	98	0	00	000		2	4								156,000.00	0.00	156,000.00	0.00	0.00	0.00%	156,000.00	100.00%
	98	0	00	000		2	4	1							156,000.00	0.00	156,000.00	0.00	0.00	0.00%	156,000.00	100.00%
	98	0	00	000		2	4	1	1						156,000.00	0.00	156,000.00	0.00	0.00	0.00%	156,000.00	100.00%
E	98	0	00	000		2	4	1	1	01					156,000.00	0.00	156,000.00	0.00	0.00	0.00%	156,000.00	100.00%

AYUNTAMIENTO MUNICIPAL DE MONTE PLATA BUENA
EJECUCION TRIMESTRAL DE LOS GASTOS Y APLICACION FINANCIERAS POR DESTINO DE FONDOS Y ESTRUCTURA PROGRAMATICA
CORRESPONDIENTE AL PRIMER TRIMESTRE (ENERO - MARZO)2019

CODIGO **7085**

Cuenta bancaria No.

0320012824

Nombre de la cuenta

Educación, Genero y Salud

Destino	No Asig.	Estructura Prog			Clasificador Gasto					DENOMINADOR	FUNC.	FTE FIN	FTE ESP	ORG FINA	PRESUPUESTO			Acomulado Anterior	DEVENGADO		% EROGA FECH	Balance Disponible	% Bal. Disp.	
		Prog	Pro	Act. Obra	T	Obj	Ct	S. Ct	Aux						Original	Modificacion	Vigente		TOTAL DE TRIMESTRE	EROGADO A LA FECHA				
		0								Adm. de Activos y Transferencias. Públicas					336,789.11	0.00	336,789.11	0.00	171,000.00	171,000.00	50.77%	165,789.11	49.23%	
	99	0	00	000						Activos Financieros y Transferencias Públicas					336,789.11	0.00	336,789.11	0.00	171,000.00	171,000.00	50.77%	165,789.11	49.23%	
	99	0	00	000		2	4			TRANSFERENCIAS CORRIENTES					336,789.11	0.00	336,789.11	0.00	171,000.00	171,000.00	50.77%	165,789.11	49.23%	
	99	0	00	000		2	4	9		TRANSFERENCIAS CORRIENTES A OTRAS					336,789.11	0.00	336,789.11	0.00	171,000.00	171,000.00	50.77%	165,789.11	49.23%	
	99	0	00	000		2	4	9	1	Transferencias corrientes destinadas a otras					336,789.11	0.00	336,789.11	0.00	171,000.00	171,000.00	50.77%	165,789.11	49.23%	
E	99	0	00	000		2	4	9	1	01	Transferencias corrientes destinadas a otras instituciones	1103	30	9998	102	76,000.00	0.00	76,000.00	0.00	0.00	0.00	0.00%	76,000.00	100.00%
E	99	0	00	000		2	4	9	1	01	Transferencias corrientes destinadas a otras instituciones	1103	20	1955	100	118,389.09	0.00	118,389.09	0.00	113,000.00	113,000.00	95.45%	5,389.09	4.55%
E	99	0	00	000		2	4	9	1	01	Transferencias corrientes destinadas a otras instituciones	1103	30	9995	102	38,800.00	0.00	38,800.00	0.00	38,000.00	38,000.00	97.94%	800.00	2.06%
E	99	0	00	000		2	4	9	1	01	Transferencias corrientes destinadas a otras instituciones	1103	30	9996	102	103,600.02	0.00	103,600.02	0.00	20,000.00	20,000.00	19.31%	83,600.02	80.69%
TOTAL DE CUENTA RD\$															2,184,715.44	0.00	2,184,715.44	0.00	685,370.93	685,370.93	31.37%	1,499,344.51	68.63%	

