



**AYUNTAMIENTO MUNICIPAL DE MONTE PLATAA BUENA**  
**EJECUCION TRIMESTRAL DE LOS GASTOS Y APLICACION FINANCIERAS POR DESTINO DE FONDOS Y ESTRUCTURA PROGRAMATICA**  
**CORRESPONDIENTE AL PRIMER TRIMESTRE (ENERO - MARZO)2019**

CODIGO **7085**

Cuenta bancaria No. \_\_\_\_\_ 0320001776 \_\_\_\_\_ Nombre de la cuenta Gastos de Personal \_\_\_\_\_

Destino	No Asig.	Estructura Prog			Clasificador Gasto					DENOMINADOR	FUNC.	FTE FIN	FTE ESP	ORG FINA	PRESUPUESTO			DEVENGADO		% ERO GA. FECH	Balance Disponible	% Bal. Disp.	
		Prog	Pro	Act. Obra	T	Obj	Ct	S. Ct	Aux						Original	Modificacion	Vigente	Acomulado Anterior	TOTAL DE TRIMESTRE				EROGADO A LA FECHA
P	00	1	00	001	2	1	3	2	01	Gastos de representación en el pais	1101	20	1955	100	161,700.00	0.00	161,700.00	0.00	0.00	0.00	0.00%	161,700.00	100.00%
	00	1	00	001	2	1	5			<b>CONTRIBUCIONES A LA SEGURIDAD SOCIAL</b>					501,918.98	0.00	501,918.98	0.00	345,044.78	345,044.78	68.75%	156,874.20	31.25%
	00	1	00	001	2	1	5	1		Contribuciones al seguro de salud					231,228.43	0.00	231,228.43	0.00	231,228.43	231,228.43	68.75%	0.00	31.25%
P	00	1	00	001	2	1	5	1	01	Contribuciones al seguro de salud	1101	20	1955	100	231,228.43	0.00	231,228.43	0.00	231,228.43	231,228.43	100.00%	0.00	0.00%
	00	1	00	001	2	1	5	2		Contribuciones al seguro de pensiones					231,554.57	0.00	231,554.57	0.00	113,816.35	113,816.35	68.75%	117,738.22	31.25%
P	00	1	00	001	2	1	5	2	01	Contribuciones al seguro de pensiones	1101	20	1955	100	231,554.57	0.00	231,554.57	0.00	113,816.35	113,816.35	49.15%	117,738.22	50.85%
	00	1	00	001	2	1	5	3		Contribuciones al seguro de riesgo laboral					39,135.98	0.00	39,135.98	0.00	0.00	0.00	68.75%	39,135.98	31.25%
P	00	1	00	001	2	1	5	3	01	Contribuciones al seguro de riesgo laboral	1101	20	1955	100	39,135.98	0.00	39,135.98	0.00	0.00	0.00	0.00%	39,135.98	100.00%
	00	1	00	001	2	2				CONTRATACIÓN DE SERVICIOS					250,000.00	0.00	250,000.00	0.00	0.00	0.00	0.00%	250,000.00	100.00%
	00	1	00	001	2	2	3			VIÁTICOS					250,000.00	0.00	250,000.00	0.00	0.00	0.00	0.00%	250,000.00	100.00%
	00	1	00	001	2	2	3	1		Viáticos dentro del país					250,000.00	0.00	250,000.00	0.00	0.00	0.00	0.00%	250,000.00	100.00%
P	00	1	00	001	2	2	3	1	01	Viáticos dentro del país	1101	20	1955	100	250,000.00	0.00	250,000.00	0.00	0.00	0.00	0.00%	250,000.00	100.00%
	00	1	00	002						Control y Fiscalizacion de Gestion Municipal					654,264.76	0.00	654,264.76	0.00	166,951.74	166,951.74	25.52%	487,313.02	74.48%
	00	1	00	002	2	1				REMUNERACIONES Y CONTRIBUCIONES					654,264.76	0.00	654,264.76	0.00	166,951.74	166,951.74	25.52%	487,313.02	74.48%
	00	1	00	002	2	1	1			REMUNERACIONES					529,100.00	0.00	529,100.00	0.00	166,951.74	166,951.74	31.55%	362,148.26	68.45%

**AYUNTAMIENTO MUNICIPAL DE MONTE PLATAA BUENA**  
**EJECUCION TRIMESTRAL DE LOS GASTOS Y APLICACION FINANCIERAS POR DESTINO DE FONDOS Y ESTRUCTURA PROGRAMATICA**

**CORRESPONDIENTE AL PRIMER TRIMESTRE (ENERO - MARZO)2019**

CODIGO **7085**

Cuenta bancaria No. \_\_\_\_\_ 0320001776 \_\_\_\_\_ Nombre de la cuenta Gastos de Personal \_\_\_\_\_

Destino	No Asig.	Estructura Prog			Clasificador Gasto					DENOMINADOR	FUNC.	FTE FIN A	FTE ESP	ORG FINA	PRESUPUESTO			Acomulado Anterior	DEVENGADO		% ERO GA. FECH	Balance Disponible	% Bal. Disp.
		Prog	Pro	Act. Obra	T	Obj	Ct	S. Ct	Aux						Original	Modificacion	Vigente		TOTAL DE TRIMESTRE	EROGADO A LA FECHA			
	00	1	00	002	2	1	1	1		Remuneraciones					488,400.00	0.00	488,400.00	0.00	166,951.74	166,951.74	31.55%	321,448.26	68.45%
P	00	1	00	002	2	1	1	1	01	Sueldos fijos	1101	20	1955	100	488,400.00	0.00	488,400.00	0.00	166,951.74	166,951.74	34.18%	321,448.26	65.82%
	00	1	00	002	2	1	1	4		Sueldo anual no.13					40,700.00	0.00	40,700.00	0.00	0.00	0.00	31.55%	40,700.00	68.45%
P	00	1	00	002	2	1	1	4	01	Sueldo anual no.13	1101	20	1955	100	40,700.00	0.00	40,700.00	0.00	0.00	0.00	0.00%	40,700.00	100.00%
	00	1	00	002	2	1	3			DIETAS Y GASTOS DE REPRESENTACION					50,000.00	0.00	50,000.00	0.00	0.00	0.00	0.00%	50,000.00	100.00%
	00	1	00	002	2	1	3	1		Dietas					50,000.00	0.00	50,000.00	0.00	0.00	0.00	0.00%	50,000.00	100.00%
P	00	1	00	002	2	1	3	1	01	Dietas en el país	1101	20	1955	100	50,000.00	0.00	50,000.00	0.00	0.00	0.00	0.00%	50,000.00	100.00%
	00	1	00	002	2	1	5			CONTRIBUCIONES A LA SEGURIDAD SOCIAL					75,164.76	0.00	75,164.76	0.00	0.00	0.00	0.00%	75,164.76	100.00%
	00	1	00	002	2	1	5	1		Contribuciones al seguro de salud					34,627.56	0.00	34,627.56	0.00	0.00	0.00	0.00%	34,627.56	100.00%
P	00	1	00	002	2	1	5	1	01	Contribuciones al seguro de salud	1101	20	1955	100	34,627.56	0.00	34,627.56	0.00	0.00	0.00	0.00%	34,627.56	100.00%
	00	1	00	002	2	1	5	2		Contribuciones al seguro de pensiones					34,676.40	0.00	34,676.40	0.00	0.00	0.00	0.00%	34,676.40	100.00%
P	00	1	00	002	2	1	5	2	01	Contribuciones al seguro de pensiones	1101	20	1955	100	34,676.40	0.00	34,676.40	0.00	0.00	0.00	0.00%	34,676.40	100.00%
	00	1	00	002	2	1	5	3		Contribuciones al seguro de riesgo laboral					5,860.80	0.00	5,860.80	0.00	0.00	0.00	0.00%	5,860.80	100.00%
P	00	1	00	002	2	1	5	3	01	Contribuciones al seguro de riesgo laboral	1101	20	1955	100	5,860.80	0.00	5,860.80	0.00	0.00	0.00	0.00%	5,860.80	100.00%
	00	1	00	003						Administracion Municipal					3,781,786.40	0.00	3,781,786.40	0.00	842,471.53	842,471.53	22.28%	2,939,314.87	77.72%

**AYUNTAMIENTO MUNICIPAL DE MONTE PLATAA BUENA**  
**EJECUCION TRIMESTRAL DE LOS GASTOS Y APLICACION FINANCIERAS POR DESTINO DE FONDOS Y ESTRUCTURA PROGRAMATICA**

**CORRESPONDIENTE AL PRIMER TRIMESTRE (ENERO - MARZO)2019**

CODIGO **7085**

Cuenta bancaria No. \_\_\_\_\_ 0320001776 \_\_\_\_\_ Nombre de la cuenta Gastos de Personal \_\_\_\_\_

Destino	No Asig.	Estructura Prog			Clasificador Gasto					DENOMINADOR	FUNC.	FTE FIN A	FTE ESP	ORG FINA	PRESUPUESTO			Acomulado Anterior	DEVENGADO		% ERO GA. FECH	Balance Disponible	% Bal. Disp.
		Prog	Pro	Act. Obra	T	Obj	Ct	S. Ct	Aux						Original	Modificacion	Vigente		TOTAL DE TRIMESTRE	EROGADO A LA FECHA			
	00	1	00	003	2	1				REMUNERACIONES Y CONTRIBUCIONES					3,636,786.40	0.00	3,636,786.40	0.00	792,021.53	792,021.53	21.78%	2,844,764.87	78.22%
	00	1	00	003	2	1	1			REMUNERACIONES					2,904,560.00	0.00	2,904,560.00	0.00	696,691.58	696,691.58	23.99%	2,207,868.42	76.01%
	00	1	00	003	2	1	1	1		Remuneraciones					2,149,440.00	0.00	2,149,440.00	0.00	672,607.80	672,607.80	23.99%	1,476,832.20	76.01%
P	00	1	00	003	2	1	1	1	01	Sueldos fijos	1101	20	1955	100	2,149,440.00	0.00	2,149,440.00	0.00	672,607.80	672,607.80	31.29%	1,476,832.20	68.71%
	00	1	00	003	2	1	1	2		Remuneraciones al personal con carácter transitorio					120,000.00	0.00	120,000.00	0.00	0.00	0.00	23.99%	120,000.00	76.01%
P	00	1	00	003	2	1	1	2	01	Sueldos al personal contratado e igualado	1101	20	1955	100	120,000.00	0.00	120,000.00	0.00	0.00	0.00	0.00%	120,000.00	100.00%
	00	1	00	003	2	1	1	4		Sueldo anual no.13					189,120.00	0.00	189,120.00	0.00	0.00	0.00	23.99%	189,120.00	76.01%
P	00	1	00	003	2	1	1	4	01	Sueldo anual no.13	1101	20	1955	100	189,120.00	0.00	189,120.00	0.00	0.00	0.00	0.00%	189,120.00	100.00%
	00	1	00	003	2	1	1	5		Prestaciones económicas					446,000.00	0.00	446,000.00	0.00	24,083.78	24,083.78	23.99%	421,916.22	76.01%
P	00	1	00	003	2	1	1	5	01	Prestaciones económicas	1101	20	1955	100	446,000.00	0.00	446,000.00	0.00	24,083.78	24,083.78	5.40%	421,916.22	94.60%
	00	1	00	003	2	1	2			SOBRESUELDOS					149,139.58	0.00	149,139.58	0.00	80,829.95	80,829.95	54.20%	68,309.63	45.80%
	00	1	00	003	2	1	2	2		Compensación					149,139.58	0.00	149,139.58	0.00	80,829.95	80,829.95	54.20%	68,309.63	45.80%
P	00	1	00	003	2	1	2	2	06	Compensación por resultados	1101	20	1955	100	49,139.58	0.00	49,139.58	0.00	28,000.00	28,000.00	56.98%	21,139.58	43.02%
P	00	1	00	003	2	1	2	2	02	Compensación por horas extraordinarias	1101	20	1955	100	100,000.00	0.00	100,000.00	0.00	52,829.95	52,829.95	52.83%	47,170.05	47.17%
	00	1	00	003	2	1	3			DIETAS Y GASTOS DE REPRESENTACION					252,288.00	0.00	252,288.00	0.00	14,500.00	14,500.00	5.75%	237,788.00	94.25%

**AYUNTAMIENTO MUNICIPAL DE MONTE PLATAA BUENA**  
**EJECUCION TRIMESTRAL DE LOS GASTOS Y APLICACION FINANCIERAS POR DESTINO DE FONDOS Y ESTRUCTURA PROGRAMATICA**

**CORRESPONDIENTE AL PRIMER TRIMESTRE (ENERO - MARZO)2019**

CODIGO **7085**

Cuenta bancaria No. \_\_\_\_\_ 0320001776 \_\_\_\_\_ Nombre de la cuenta Gastos de Personal \_\_\_\_\_

Destino	No Asig.	Estructura Prog			Clasificador Gasto					DENOMINADOR	FUNC.	FTE FIN A	FTE ESP	ORG FINA	PRESUPUESTO			DEVENGADO		% ERO GA. FECH	Balance Disponible	% Bal. Disp.	
		Prog	Pro	Act. Obra	T	Obj	Ct	S. Ct	Aux						Original	Modificacion	Vigente	Acomulado Anterior	TOTAL DE TRIMESTRE				EROGADO A LA FECHA
	00	1	00	003	2	1	3	1							96,000.00	0.00	96,000.00	0.00	14,500.00	14,500.00	5.75%	81,500.00	94.25%
P	00	1	00	003	2	1	3	1	01	Dietas en el país	1101	20	1955	100	96,000.00	0.00	96,000.00	0.00	14,500.00	14,500.00	15.10%	81,500.00	84.90%
	00	1	00	003	2	1	3	2							156,288.00	0.00	156,288.00	0.00	0.00	0.00	5.75%	156,288.00	94.25%
P	00	1	00	003	2	1	3	2	01	Gastos de representación en el país	1101	20	1955	100	156,288.00	0.00	156,288.00	0.00	0.00	0.00	0.00%	156,288.00	100.00%
	00	1	00	003	2	1	5								330,798.82	0.00	330,798.82	0.00	0.00	0.00	0.00%	330,798.82	100.00%
	00	1	00	003	2	1	5	1							152,395.30	0.00	152,395.30	0.00	0.00	0.00	0.00%	152,395.30	100.00%
P	00	1	00	003	2	1	5	1	01	Contribuciones al seguro de salud	1101	20	1955	100	152,395.30	0.00	152,395.30	0.00	0.00	0.00	0.00%	152,395.30	100.00%
	00	1	00	003	2	1	5	2							152,610.24	0.00	152,610.24	0.00	0.00	0.00	0.00%	152,610.24	100.00%
P	00	1	00	003	2	1	5	2	01	Contribuciones al seguro de pensiones	1101	20	1955	100	152,610.24	0.00	152,610.24	0.00	0.00	0.00	0.00%	152,610.24	100.00%
	00	1	00	003	2	1	5	3							25,793.28	0.00	25,793.28	0.00	0.00	0.00	0.00%	25,793.28	100.00%
P	00	1	00	003	2	1	5	3	01	Contribuciones al seguro de riesgo laboral	1101	20	1955	100	25,793.28	0.00	25,793.28	0.00	0.00	0.00	0.00%	25,793.28	100.00%
	00	1	00	003	2	2									145,000.00	0.00	145,000.00	0.00	50,450.00	50,450.00	34.79%	94,550.00	65.21%
	00	1	00	003	2	2	3								145,000.00	0.00	145,000.00	0.00	50,450.00	50,450.00	34.79%	94,550.00	65.21%
	00	1	00	003	2	2	3	1							145,000.00	0.00	145,000.00	0.00	50,450.00	50,450.00	34.79%	94,550.00	65.21%
P	00	1	00	003	2	2	3	1	01	Viáticos dentro del país	1101	20	1955	100	145,000.00	0.00	145,000.00	0.00	50,450.00	50,450.00	34.79%	94,550.00	65.21%

**AYUNTAMIENTO MUNICIPAL DE MONTE PLATAA BUENA**  
**EJECUCION TRIMESTRAL DE LOS GASTOS Y APLICACION FINANCIERAS POR DESTINO DE FONDOS Y ESTRUCTURA PROGRAMATICA**

**CORRESPONDIENTE AL PRIMER TRIMESTRE (ENERO - MARZO)2019**

CODIGO **7085**

Cuenta bancaria No. \_\_\_\_\_ 0320001776 \_\_\_\_\_ Nombre de la cuenta \_\_\_\_\_ Gastos de Personal \_\_\_\_\_

Destino	No Asig.	Estructura Prog			Clasificador Gasto					DENOMINADOR	FUNC.	FTE FIN A	FTE ESP	ORG FINA	PRESUPUESTO			Acomulado Anterior	DEVENGADO		% ERO GA. FECH	Balance Disponible	% Bal. Disp.
		Prog	Pro	Act. Obra	T	Obj	Ct	S. Ct	Aux						Original	Modificacion	Vigente		TOTAL DE TRIMESTRE	EROGADO A LA FECHA			
	00	1	00	004											3,668,883.28	0.00	3,668,883.28	0.00	900,299.14	900,299.14	24.54%	2,768,584.14	75.46%
	00	1	00	004	2	1									3,630,872.86	0.00	3,630,872.86	0.00	896,254.39	896,254.39	24.68%	2,734,618.47	75.32%
	00	1	00	004	2	1	1								3,055,750.00	0.00	3,055,750.00	0.00	896,254.39	896,254.39	29.33%	2,159,495.61	70.67%
	00	1	00	004	2	1	1	1							2,567,400.00	0.00	2,567,400.00	0.00	882,254.39	882,254.39	29.33%	1,685,145.61	70.67%
P	00	1	00	004	2	1	1	1	01	Sueldos fijos	1102	20	1955	100	2,567,400.00	0.00	2,567,400.00	0.00	882,254.39	882,254.39	34.36%	1,685,145.61	65.64%
	00	1	00	004	2	1	1	2		Remuneraciones al personal con carácter transitorio					274,400.00	0.00	274,400.00	0.00	14,000.00	14,000.00	29.33%	260,400.00	70.67%
P	00	1	00	004	2	1	1	2	01	Sueldos al personal contratado e igualado	1102	20	1955	100	274,400.00	0.00	274,400.00	0.00	14,000.00	14,000.00	5.10%	260,400.00	94.90%
	00	1	00	004	2	1	1	4		Sueldo anual no.13					213,950.00	0.00	213,950.00	0.00	0.00	0.00	29.33%	213,950.00	70.67%
P	00	1	00	004	2	1	1	4	01	Sueldo anual no.13	1102	20	1955	100	213,950.00	0.00	213,950.00	0.00	0.00	0.00	0.00%	213,950.00	100.00%
	00	1	00	004	2	1	2			SOBRESUELDOS					80,000.00	0.00	80,000.00	0.00	0.00	0.00	0.00%	80,000.00	100.00%
	00	1	00	004	2	1	2	2		Compensación					80,000.00	0.00	80,000.00	0.00	0.00	0.00	0.00%	80,000.00	100.00%
P	00	1	00	004	2	1	2	2	06	Compensación por resultados	1102	20	1955	100	80,000.00	0.00	80,000.00	0.00	0.00	0.00	0.00%	80,000.00	100.00%
	00	1	00	004	2	1	3			DIETAS Y GASTOS DE REPRESENTACION					100,000.00	0.00	100,000.00	0.00	0.00	0.00	0.00%	100,000.00	100.00%
	00	1	00	004	2	1	3	1		Dietas					100,000.00	0.00	100,000.00	0.00	0.00	0.00	0.00%	100,000.00	100.00%
P	00	1	00	004	2	1	3	1	01	Dietas en el país	1102	20	1955	100	100,000.00	0.00	100,000.00	0.00	0.00	0.00	0.00%	100,000.00	100.00%

**AYUNTAMIENTO MUNICIPAL DE MONTE PLATAA BUENA**  
**EJECUCION TRIMESTRAL DE LOS GASTOS Y APLICACION FINANCIERAS POR DESTINO DE FONDOS Y ESTRUCTURA PROGRAMATICA**  
**CORRESPONDIENTE AL PRIMER TRIMESTRE (ENERO - MARZO)2019**

CODIGO **7085**

Cuenta bancaria No. \_\_\_\_\_ 0320001776 \_\_\_\_\_ Nombre de la cuenta Gastos de Personal \_\_\_\_\_

Destino	No Asig.	Estructura Prog			Clasificador Gasto					DENOMINADOR	FUNC.	FTE FIN A	FTE ESP	ORG FINA	PRESUPUESTO			Acomulado Anterior	DEVENGADO		% ERO GA. FECH	Balance Disponible	% Bal. Disp.
		Prog	Pro	Act. Obra	T	Obj	Ct	S. Ct	Aux						Original	Modificacion	Vigente		TOTAL DE TRIMESTRE	EROGADO A LA FECHA			
	00	1	00	004	2	1	5			<b>CONTRIBUCIONES A LA SEGURIDAD SOCIAL</b>					395,122.86	0.00	395,122.86	0.00	0.00	0.00	0.00%	395,122.86	100.00%
	00	1	00	004	2	1	5	1		<b>Contribuciones al seguro de salud</b>					182,028.66	0.00	182,028.66	0.00	0.00	0.00	0.00%	182,028.66	100.00%
P	00	1	00	004	2	1	5	1	01	Contribuciones al seguro de salud	1102	20	1955	100	182,028.66	0.00	182,028.66	0.00	0.00	0.00	0.00%	182,028.66	100.00%
	00	1	00	004	2	1	5	2		<b>Contribuciones al seguro de pensiones</b>					182,285.40	0.00	182,285.40	0.00	0.00	0.00	0.00%	182,285.40	100.00%
P	00	1	00	004	2	1	5	2	01	Contribuciones al seguro de pensiones	1102	20	1955	100	182,285.40	0.00	182,285.40	0.00	0.00	0.00	0.00%	182,285.40	100.00%
	00	1	00	004	2	1	5	3		<b>Contribuciones al seguro de riesgo laboral</b>					30,808.80	0.00	30,808.80	0.00	0.00	0.00	0.00%	30,808.80	100.00%
P	00	1	00	004	2	1	5	3	01	Contribuciones al seguro de riesgo laboral	1102	20	1955	100	30,808.80	0.00	30,808.80	0.00	0.00	0.00	0.00%	30,808.80	100.00%
	00	1	00	004	2	2				<b>CONTRATACIÓN DE SERVICIOS</b>					38,010.42	0.00	38,010.42	0.00	4,044.75	4,044.75	10.64%	33,965.67	89.36%
	00	1	00	004	2	2	8			<b>OTROS SERVICIOS NO INCLUIDOS EN CONCEPTOS</b>					38,010.42	0.00	38,010.42	0.00	4,044.75	4,044.75	10.64%	33,965.67	89.36%
	00	1	00	004	2	2	8	2		<b>Comisiones y gastos bancarios</b>					38,010.42	0.00	38,010.42	0.00	4,044.75	4,044.75	10.64%	33,965.67	89.36%
P	00	1	00	004	2	2	8	2	01	Comisiones y gastos bancarios	1102	20	1955	100	38,010.42	0.00	38,010.42	0.00	4,044.75	4,044.75	10.64%	33,965.67	89.36%
	00	1	00	005						<b>Gestion Urbana, Planeacion y Regulacion Uso de Suelo /</b>					662,866.44	0.00	662,866.44	0.00	144,060.69	144,060.69	21.73%	518,805.75	78.27%
	00	1	00	005	2	1				<b>REMUNERACIONES Y CONTRIBUCIONES</b>					662,866.44	0.00	662,866.44	0.00	144,060.69	144,060.69	21.73%	518,805.75	78.27%
	00	1	00	005	2	1	1			<b>REMUNERACIONES</b>					562,900.00	0.00	562,900.00	0.00	144,060.69	144,060.69	25.59%	418,839.31	74.41%
	00	1	00	005	2	1	1	1		<b>Remuneraciones</b>					519,600.00	0.00	519,600.00	0.00	144,060.69	144,060.69	25.59%	375,539.31	74.41%

**AYUNTAMIENTO MUNICIPAL DE MONTE PLATAA BUENA**  
**EJECUCION TRIMESTRAL DE LOS GASTOS Y APLICACION FINANCIERAS POR DESTINO DE FONDOS Y ESTRUCTURA PROGRAMATICA**  
**CORRESPONDIENTE AL PRIMER TRIMESTRE (ENERO - MARZO)2019**

CODIGO **7085**

Cuenta bancaria No. \_\_\_\_\_ 0320001776 \_\_\_\_\_ Nombre de la cuenta Gastos de Personal \_\_\_\_\_

Destino	No Asig.	Estructura Prog			Clasificador Gasto					DENOMINADOR	FUNC.	FTE FIN	FTE ESP	ORG FINA	PRESUPUESTO			DEVENGADO			% ERO GA. FECH	Balance Disponible	% Bal. Disp.	
		Prog	Pro	Act. Obra	T	Obj	Ct	S. Ct	Aux						Original	Modificacion	Vigente	Acomulado Anterior	TOTAL DE TRIMESTRE	EROGADO A LA FECHA				
P	00	1	00	005		2	1	1	1	01	Sueldos fijos	1102	20	1955	100	519,600.00	0.00	519,600.00	0.00	144,060.69	144,060.69	27.73%	375,539.31	72.27%
	00	1	00	005		2	1	1	4		Sueldo anual no.13					43,300.00	0.00	43,300.00	0.00	0.00	0.00	25.59%	43,300.00	74.41%
P	00	1	00	005		2	1	1	4	01	Sueldo anual no.13	1102	20	1955	100	43,300.00	0.00	43,300.00	0.00	0.00	0.00	0.00%	43,300.00	100.00%
	00	1	00	005		2	1	3			DIETAS Y GASTOS DE REPRESENTACION					20,000.00	0.00	20,000.00	0.00	0.00	0.00	0.00%	20,000.00	100.00%
	00	1	00	005		2	1	3	1		Dietas					20,000.00	0.00	20,000.00	0.00	0.00	0.00	0.00%	20,000.00	100.00%
P	00	1	00	005		2	1	3	1	01	Dietas en el país	1102	20	1955	100	20,000.00	0.00	20,000.00	0.00	0.00	0.00	0.00%	20,000.00	100.00%
	00	1	00	005		2	1	5			CONTRIBUCIONES A LA SEGURIDAD SOCIAL					79,966.44	0.00	79,966.44	0.00	0.00	0.00	0.00%	79,966.44	100.00%
	00	1	00	005		2	1	5	1		Contribuciones al seguro de salud					36,839.64	0.00	36,839.64	0.00	0.00	0.00	0.00%	36,839.64	100.00%
P	00	1	00	005		2	1	5	1	01	Contribuciones al seguro de salud	1102	20	1955	100	36,839.64	0.00	36,839.64	0.00	0.00	0.00	0.00%	36,839.64	100.00%
	00	1	00	005		2	1	5	2		Contribuciones al seguro de pensiones					36,891.60	0.00	36,891.60	0.00	0.00	0.00	0.00%	36,891.60	100.00%
P	00	1	00	005		2	1	5	2	01	Contribuciones al seguro de pensiones	1102	20	1955	100	36,891.60	0.00	36,891.60	0.00	0.00	0.00	0.00%	36,891.60	100.00%
	00	1	00	005		2	1	5	3		Contribuciones al seguro de riesgo laboral					6,235.20	0.00	6,235.20	0.00	0.00	0.00	0.00%	6,235.20	100.00%
P	00	1	00	005		2	1	5	3	01	Contribuciones al seguro de riesgo laboral	1102	20	1955	100	6,235.20	0.00	6,235.20	0.00	0.00	0.00	0.00%	6,235.20	100.00%
		11									Obras Publicas Municipales					264,972.20	0.00	264,972.20	0.00	157,401.98	157,401.98	59.40%	107,570.22	40.60%
	00	11	00	001							Coordinación, Ejecución y Fiscalización de Obras					264,972.20	0.00	264,972.20	0.00	157,401.98	157,401.98	59.40%	107,570.22	40.60%



**AYUNTAMIENTO MUNICIPAL DE MONTE PLATAA BUENA**  
**EJECUCION TRIMESTRAL DE LOS GASTOS Y APLICACION FINANCIERAS POR DESTINO DE FONDOS Y ESTRUCTURA PROGRAMATICA**

**CORRESPONDIENTE AL PRIMER TRIMESTRE (ENERO - MARZO)2019**

CODIGO **7085**

Cuenta bancaria No. \_\_\_\_\_ 0320001776 \_\_\_\_\_ Nombre de la cuenta Gastos de Personal \_\_\_\_\_


Destino	No Asig.	Estructura Prog			Clasificador Gasto					DENOMINADOR	FUNC.	FTE FIN A	FTE ESP	ORG FINA	PRESUPUESTO			Acomulado Anterior	DEVENGADO		% ERO GA. FECH	Balance Disponible	% Bal. Disp.
		Prog	Pro	Act. Obra	T	Obj	Ct	S. Ct	Aux						Original	Modificacion	Vigente		TOTAL DE TRIMESTRE	EROGADO A LA FECHA			
	00	11	00	001	2	1				REMUNERACIONES Y CONTRIBUCIONES					264,972.20	0.00	264,972.20	0.00	157,401.98	157,401.98	59.40%	107,570.22	40.60%
	00	11	00	001	2	1	1			REMUNERACIONES					214,500.00	0.00	214,500.00	0.00	157,401.98	157,401.98	73.38%	57,098.02	26.62%
	00	11	00	001	2	1	1	1		Remuneraciones					198,000.00	0.00	198,000.00	0.00	157,401.98	157,401.98	73.38%	40,598.02	26.62%
P	00	11	00	001	2	1	1	1	01	Sueldos fijos	2503	20	1955	100	198,000.00	0.00	198,000.00	0.00	157,401.98	157,401.98	79.50%	40,598.02	20.50%
	00	11	00	001	2	1	1	4		Sueldo anual no.13					16,500.00	0.00	16,500.00	0.00	0.00	0.00	73.38%	16,500.00	26.62%
P	00	11	00	001	2	1	1	4	01	Sueldo anual no.13	2503	20	1955	100	16,500.00	0.00	16,500.00	0.00	0.00	0.00	0.00%	16,500.00	100.00%
	00	11	00	001	2	1	3			DIETAS Y GASTOS DE REPRESENTACION					20,000.00	0.00	20,000.00	0.00	0.00	0.00	0.00%	20,000.00	100.00%
	00	11	00	001	2	1	3	1		Dietas					20,000.00	0.00	20,000.00	0.00	0.00	0.00	0.00%	20,000.00	100.00%
P	00	11	00	001	2	1	3	1	01	Dietas en el país	2503	20	1955	100	20,000.00	0.00	20,000.00	0.00	0.00	0.00	0.00%	20,000.00	100.00%
	00	11	00	001	2	1	5			CONTRIBUCIONES A LA SEGURIDAD SOCIAL					30,472.20	0.00	30,472.20	0.00	0.00	0.00	0.00%	30,472.20	100.00%
	00	11	00	001	2	1	5	1		Contribuciones al seguro de salud					14,038.20	0.00	14,038.20	0.00	0.00	0.00	0.00%	14,038.20	100.00%
P	00	11	00	001	2	1	5	1	01	Contribuciones al seguro de salud	2503	20	1955	100	14,038.20	0.00	14,038.20	0.00	0.00	0.00	0.00%	14,038.20	100.00%
	00	11	00	001	2	1	5	2		Contribuciones al seguro de pensiones					14,058.00	0.00	14,058.00	0.00	0.00	0.00	0.00%	14,058.00	100.00%
P	00	11	00	001	2	1	5	2	01	Contribuciones al seguro de pensiones	2503	20	1955	100	14,058.00	0.00	14,058.00	0.00	0.00	0.00	0.00%	14,058.00	100.00%
	00	11	00	001	2	1	5	3		Contribuciones al seguro de riesgo laboral					2,376.00	0.00	2,376.00	0.00	0.00	0.00	0.00%	2,376.00	100.00%

**AYUNTAMIENTO MUNICIPAL DE MONTE PLATA BUENA**  
**EJECUCION TRIMESTRAL DE LOS GASTOS Y APLICACION FINANCIERAS POR DESTINO DE FONDOS Y ESTRUCTURA PROGRAMATICA**  
**CORRESPONDIENTE AL PRIMER TRIMESTRE (ENERO - MARZO)2018**

CODIGO **7085** Cuenta bancaria No. 0320001776 Nombre de la cuenta Gastos de Personal

De stin o	No Asig.	Estructura Prog			Clasificador Gasto				DENOMINADOR	FUNC.	FTE FIN	FTE ESP	ORG FINA	PRESUPUESTO			Acomulado Anterior	DEVENGADO		% ERO GA. FECH	Balance Disponble	% Bal. Disp.
		Prog	Pro	Act. Obra	T	Obj	Ct	S. Ct						Aux	Original	Modificacion		Vigente	TOTAL DE TRIMESTRE			
<b>TOTAL DE CUENTA RD\$</b>														14,707,736.09	0.00	14,707,736.09	0.00	3,420,539.98	3,420,539.98	23.26%	11,287,196.11	76.74%

  
Preparado por

  
Revisado por



**AYUNTAMIENTO MUNICIPAL DE MONTE PLATAA BUENA**  
**EJECUCION TRIMESTRAL DE LOS GASTOS Y APLICACION FINANCIERAS POR DESTINO DE FONDOS Y ESTRUCTURA PROGRAMATICA**

**CORRESPONDIENTE AL PRIMER TRIMESTRE (ENERO - MARZO)2019**

CODIGO **7085**

Cuenta bancaria No. \_\_\_\_\_ 0304000051 \_\_\_\_\_ Nombre de la cuenta Fondo Generales \_\_\_\_\_

Destino	No Asig.	Estructura Prog			Clasificador Gasto					DENOMINADOR	FUNC.	FTE FIN A	FTE ESP	ORG FINA	PRESUPUESTO			Acomulado Anterior	DEVENGADO		% ERO GA. FECH	Balance Disponible	% Bal. Disp.
		Prog	Pro	Act. Obra	T	Obj	Ct	S. Ct	Aux						Original	Modificacion	Vigente		TOTAL DE TRIMESTRE	EROGADO A LA FECHA			
		1													5,818,474.45	0.00	5,818,474.45	0.00	1,394,254.27	1,394,254.27	23.96%	4,424,220.18	76.04%
	00	1	00	001											2,085,959.29	0.00	2,085,959.29	0.00	600,809.29	600,809.29	28.80%	1,485,150.00	71.20%
	00	1	00	001	2	1									1,161,959.29	0.00	1,161,959.29	0.00	249,809.29	249,809.29	21.50%	912,150.00	78.50%
	00	1	00	001	2	1	1								1,019,070.00	0.00	1,019,070.00	0.00	106,920.00	106,920.00	10.49%	912,150.00	89.51%
	00	1	00	001	2	1	1	2							940,680.00	0.00	940,680.00	0.00	106,920.00	106,920.00	10.49%	833,760.00	89.51%
S	00	1	00	001	2	1	1	2	02		1101	20	1955	100	940,680.00	0.00	940,680.00	0.00	106,920.00	106,920.00	11.37%	833,760.00	88.63%
	00	1	00	001	2	1	1	4							78,390.00	0.00	78,390.00	0.00	0.00	0.00	10.49%	78,390.00	89.51%
S	00	1	00	001	2	1	1	4	01		1101	20	1955	100	78,390.00	0.00	78,390.00	0.00	0.00	0.00	0.00%	78,390.00	100.00%
	00	1	00	001	2	1	5								142,889.29	0.00	142,889.29	0.00	142,889.29	142,889.29	100.00%	0.00	0.00%
	00	1	00	001	2	1	5	1							66,694.21	0.00	66,694.21	0.00	66,694.21	66,694.21	100.00%	0.00	0.00%
S	00	1	00	001	2	1	5	1	01		1101	20	1955	100	66,694.21	0.00	66,694.21	0.00	66,694.21	66,694.21	100.00%	0.00	0.00%
	00	1	00	001	2	1	5	2							66,788.28	0.00	66,788.28	0.00	66,788.28	66,788.28	100.00%	0.00	0.00%
S	00	1	00	001	2	1	5	2	01		1101	20	1955	100	66,788.28	0.00	66,788.28	0.00	66,788.28	66,788.28	100.00%	0.00	0.00%
	00	1	00	001	2	1	5	3							9,406.80	0.00	9,406.80	0.00	9,406.80	9,406.80	100.00%	0.00	0.00%
S	00	1	00	001	2	1	5	3	01		1101	20	1955	100	9,406.80	0.00	9,406.80	0.00	9,406.80	9,406.80	100.00%	0.00	0.00%

**AYUNTAMIENTO MUNICIPAL DE MONTE PLATAA BUENA**  
**EJECUCION TRIMESTRAL DE LOS GASTOS Y APLICACION FINANCIERAS POR DESTINO DE FONDOS Y ESTRUCTURA PROGRAMATICA**

**CORRESPONDIENTE AL PRIMER TRIMESTRE (ENERO - MARZO)2019**

CODIGO **7085**

Cuenta bancaria No. \_\_\_\_\_ 0304000051 \_\_\_\_\_ Nombre de la cuenta Fondo Generales \_\_\_\_\_

Destino	No Asig.	Estructura Prog			Clasificador Gasto					DENOMINADOR	FUNC.	FTE FIN A	FTE ESP	ORG FINA	PRESUPUESTO			Acomulado Anterior	DEVENGADO		% ERO GA. FECH	Balance Disponible	% Bal. Disp.
		Prog	Pro	Act. Obra	T	Obj	Ct	S. Ct	Aux						Original	Modificacion	Vigente		TOTAL DE TRIMESTRE	EROGADO A LA FECHA			
	00	1	00	001	2	3				MATERIAL Y SUMINISTRO					924,000.00	0.00	924,000.00	0.00	351,000.00	351,000.00	37.99%	573,000.00	62.01%
	00	1	00	001	2	3	7			COMBUSTIBLES, LUBRICANTES, PRODUCTOS					924,000.00	0.00	924,000.00	0.00	351,000.00	351,000.00	37.99%	573,000.00	62.01%
	00	1	00	001	2	3	7	1		Combustibles y lubricantes					924,000.00	0.00	924,000.00	0.00	351,000.00	351,000.00	37.99%	573,000.00	62.01%
S	00	1	00	001	2	3	7	1	01	Gasolina	1101	20	1955	100	924,000.00	0.00	924,000.00	0.00	351,000.00	351,000.00	37.99%	573,000.00	62.01%
	00	1	00	003						Administracion Municipal					2,875,597.56	0.00	2,875,597.56	0.00	728,298.47	728,298.47	25.33%	2,147,299.09	74.67%
	00	1	00	003	2	1				REMUNERACIONES Y CONTRIBUCIONES					1,560,310.26	0.00	1,560,310.26	0.00	433,316.16	433,316.16	27.77%	1,126,994.10	72.23%
	00	1	00	003	2	1	1			REMUNERACIONES					1,468,350.00	0.00	1,468,350.00	0.00	372,753.11	372,753.11	25.39%	1,095,596.89	74.61%
	00	1	00	003	2	1	1	2		Remuneraciones al personal con carácter transitorio					1,355,400.00	0.00	1,355,400.00	0.00	372,753.11	372,753.11	25.39%	982,646.89	74.61%
S	00	1	00	003	2	1	1	2	01	Sueldos al personal contratado e igualado	1101	20	1955	100	750,000.00	0.00	750,000.00	0.00	156,600.00	156,600.00	20.88%	593,400.00	79.12%
S	00	1	00	003	2	1	1	2	02	Sueldos de personal nominal	1101	20	1955	100	605,400.00	0.00	605,400.00	0.00	216,153.11	216,153.11	35.70%	389,246.89	64.30%
	00	1	00	003	2	1	1	4		Sueldo anual no.13					112,950.00	0.00	112,950.00	0.00	0.00	0.00	25.39%	112,950.00	74.61%
S	00	1	00	003	2	1	1	4	01	Sueldo anual no.13	1101	20	1955	100	112,950.00	0.00	112,950.00	0.00	0.00	0.00	0.00%	112,950.00	100.00%
	00	1	00	003	2	1	5			CONTRIBUCIONES A LA SEGURIDAD SOCIAL					91,960.26	0.00	91,960.26	0.00	60,563.05	60,563.05	65.86%	31,397.21	34.14%
	00	1	00	003	2	1	5	1		Contribuciones al seguro de salud					42,922.86	0.00	42,922.86	0.00	42,922.86	42,922.86	65.86%	0.00	34.14%
S	00	1	00	003	2	1	5	1	01	Contribuciones al seguro de salud	1101	20	1955	100	42,922.86	0.00	42,922.86	0.00	42,922.86	42,922.86	100.00%	0.00	0.00%

**AYUNTAMIENTO MUNICIPAL DE MONTE PLATAA BUENA**  
**EJECUCION TRIMESTRAL DE LOS GASTOS Y APLICACION FINANCIERAS POR DESTINO DE FONDOS Y ESTRUCTURA PROGRAMATICA**

**CORRESPONDIENTE AL PRIMER TRIMESTRE (ENERO - MARZO)2019**

CODIGO **7085**

Cuenta bancaria No. \_\_\_\_\_ 0304000051 \_\_\_\_\_ Nombre de la cuenta Fondo Generales \_\_\_\_\_

Destino	No Asig.	Estructura Prog			Clasificador Gasto					DENOMINADOR	FUNC.	FTE FIN A	FTE ESP	ORG FINA	PRESUPUESTO			DEVENGADO		% ERO GA. FECH	Balance Disponible	% Bal. Disp.	
		Prog	Pro	Act. Obra	T	Obj	Ct	S. Ct	Aux						Original	Modificacion	Vigente	Acomulado Anterior	TOTAL DE TRIMESTRE				EROGADO A LA FECHA
	00	1	00	003	2	1	5	2							42,983.40	0.00	42,983.40	0.00	17,640.19	17,640.19	65.86%	25,343.21	34.14%
S	00	1	00	003	2	1	5	2	01	Contribuciones al seguro de pensiones	1101	20	1955	100	42,983.40	0.00	42,983.40	0.00	17,640.19	17,640.19	41.04%	25,343.21	58.96%
	00	1	00	003	2	1	5	3							6,054.00	0.00	6,054.00	0.00	0.00	0.00	65.86%	6,054.00	34.14%
S	00	1	00	003	2	1	5	3	01	Contribuciones al seguro de riesgo laboral	1101	20	1955	100	6,054.00	0.00	6,054.00	0.00	0.00	0.00	0.00%	6,054.00	100.00%
	00	1	00	003	2	2									775,287.30	0.00	775,287.30	0.00	195,820.81	195,820.81	25.26%	579,466.49	74.74%
	00	1	00	003	2	2	1								390,000.00	0.00	390,000.00	0.00	100,420.81	100,420.81	25.75%	289,579.19	74.25%
	00	1	00	003	2	2	1	3							300,000.00	0.00	300,000.00	0.00	100,420.81	100,420.81	25.75%	199,579.19	74.25%
S	00	1	00	003	2	2	1	3	01	Teléfono local	1101	20	1955	100	300,000.00	0.00	300,000.00	0.00	100,420.81	100,420.81	33.47%	199,579.19	66.53%
	00	1	00	003	2	2	1	5							90,000.00	0.00	90,000.00	0.00	0.00	0.00	25.75%	90,000.00	74.25%
S	00	1	00	003	2	2	1	5	01	Servicio de internet y televisión por cable	1101	20	1955	100	90,000.00	0.00	90,000.00	0.00	0.00	0.00	0.00%	90,000.00	100.00%
	00	1	00	003	2	2	2								220,000.00	0.00	220,000.00	0.00	80,100.00	80,100.00	36.41%	139,900.00	63.59%
	00	1	00	003	2	2	2	1							200,000.00	0.00	200,000.00	0.00	80,100.00	80,100.00	36.41%	119,900.00	63.59%
S	00	1	00	003	2	2	2	1	01	Publicidad y propaganda	1101	20	1955	100	200,000.00	0.00	200,000.00	0.00	80,100.00	80,100.00	40.05%	119,900.00	59.95%
	00	1	00	003	2	2	2	2							20,000.00	0.00	20,000.00	0.00	0.00	0.00	36.41%	20,000.00	63.59%
S	00	1	00	003	2	2	2	2	01	Impresión y encuadernación	1101	20	1955	100	20,000.00	0.00	20,000.00	0.00	0.00	0.00	0.00%	20,000.00	100.00%

**AYUNTAMIENTO MUNICIPAL DE MONTE PLATAA BUENA**  
**EJECUCION TRIMESTRAL DE LOS GASTOS Y APLICACION FINANCIERAS POR DESTINO DE FONDOS Y ESTRUCTURA PROGRAMATICA**

**CORRESPONDIENTE AL PRIMER TRIMESTRE (ENERO - MARZO)2019**

CODIGO **7085**

Cuenta bancaria No. \_\_\_\_\_ 0304000051 \_\_\_\_\_ Nombre de la cuenta Fondo Generales \_\_\_\_\_

Destino	No Asig.	Estructura Prog			Clasificador Gasto					DENOMINADOR	FUNC.	FTE FIN A	FTE ESP	ORG FINA	PRESUPUESTO			Acomulado Anterior	DEVENGADO		% ERO GA. FECH	Balance Disponible	% Bal. Disp.
		Prog	Pro	Act. Obra	T	Obj	Ct	S. Ct	Aux						Original	Modificacion	Vigente		TOTAL DE TRIMESTRE	EROGADO A LA FECHA			
	00	1	00	003	2	2	5			<b>ALQUILERES Y RENTAS</b>					95,000.00	0.00	95,000.00	0.00	0.00	0.00	0.00%	95,000.00	100.00%
	00	1	00	003	2	2	5	1		<b>Alquileres y rentas de edificios y locales</b>					35,000.00	0.00	35,000.00	0.00	0.00	0.00	0.00%	35,000.00	100.00%
S	00	1	00	003	2	2	5	1	01	Alquileres y rentas de edificios y locales	1101	20	1955	100	35,000.00	0.00	35,000.00	0.00	0.00	0.00	0.00%	35,000.00	100.00%
	00	1	00	003	2	2	5	8		<b>Otros alquileres</b>					60,000.00	0.00	60,000.00	0.00	0.00	0.00	0.00%	60,000.00	100.00%
S	00	1	00	003	2	2	5	8	01	Otros alquileres	1101	20	1955	100	60,000.00	0.00	60,000.00	0.00	0.00	0.00	0.00%	60,000.00	100.00%
	00	1	00	003	2	2	8			<b>OTROS SERVICIOS NO INCLUIDOS EN CONCEPTOS</b>					70,287.30	0.00	70,287.30	0.00	15,300.00	15,300.00	21.77%	54,987.30	78.23%
	00	1	00	003	2	2	8	6		<b>Organización de eventos y festividades</b>					40,000.00	0.00	40,000.00	0.00	7,000.00	7,000.00	21.77%	33,000.00	78.23%
S	00	1	00	003	2	2	8	6	01	Eventos generales	1101	20	1955	100	40,000.00	0.00	40,000.00	0.00	7,000.00	7,000.00	17.50%	33,000.00	82.50%
	00	1	00	003	2	2	8	7		<b>Servicios Técnicos y Profesionales</b>					30,287.30	0.00	30,287.30	0.00	8,300.00	8,300.00	21.77%	21,987.30	78.23%
S	00	1	00	003	2	2	8	7	06	Otros servicios técnicos profesionales	1101	20	1955	100	30,287.30	0.00	30,287.30	0.00	8,300.00	8,300.00	27.40%	21,987.30	72.60%
	00	1	00	003	2	3				<b>MATERIAL Y SUMINISTRO</b>					540,000.00	0.00	540,000.00	0.00	99,161.50	99,161.50	18.36%	440,838.50	81.64%
	00	1	00	003	2	3	1			<b>ALIMENTOS Y PRODUCTOS AGROFORESTALES</b>					70,000.00	0.00	70,000.00	0.00	68,550.00	68,550.00	97.93%	1,450.00	2.07%
	00	1	00	003	2	3	1	1		<b>Alimentos y bebidas para personas</b>					70,000.00	0.00	70,000.00	0.00	68,550.00	68,550.00	97.93%	1,450.00	2.07%
S	00	1	00	003	2	3	1	1	01	Alimentos y bebidas para personas	1101	20	1955	100	70,000.00	0.00	70,000.00	0.00	68,550.00	68,550.00	97.93%	1,450.00	2.07%
	00	1	00	003	2	3	3			<b>PRODUCTOS DE PAPEL, CARTON E IMPRESOS</b>					70,000.00	0.00	70,000.00	0.00	0.00	0.00	0.00%	70,000.00	100.00%

**AYUNTAMIENTO MUNICIPAL DE MONTE PLATAA BUENA**  
**EJECUCION TRIMESTRAL DE LOS GASTOS Y APLICACION FINANCIERAS POR DESTINO DE FONDOS Y ESTRUCTURA PROGRAMATICA**

**CORRESPONDIENTE AL PRIMER TRIMESTRE (ENERO - MARZO)2019**

CODIGO **7085**

Cuenta bancaria No. \_\_\_\_\_ 0304000051 \_\_\_\_\_ Nombre de la cuenta Fondo Generales \_\_\_\_\_

Destino	No Asig.	Estructura Prog			Clasificador Gasto					DENOMINADOR	FUNC.	FTE FIN A	FTE ESP	ORG FINA	PRESUPUESTO			Acomulado Anterior	DEVENGADO		% ERO GA. FECH	Balance Disponible	% Bal. Disp.
		Prog	Pro	Act. Obra	T	Obj	Ct	S. Ct	Aux						Original	Modificacion	Vigente		TOTAL DE TRIMESTRE	EROGADO A LA FECHA			
	00	1	00	003	2	3	3	1		<b>Papel de escritorio</b>					20,000.00	0.00	20,000.00	0.00	0.00	0.00	0.00%	20,000.00	100.00%
S	00	1	00	003	2	3	3	1	01	Papel de escritorio	1101	20	1955	100	20,000.00	0.00	20,000.00	0.00	0.00	0.00	0.00%	20,000.00	100.00%
	00	1	00	003	2	3	3	4		<b>Libros, revistas y periódicos</b>					50,000.00	0.00	50,000.00	0.00	0.00	0.00	0.00%	50,000.00	100.00%
S	00	1	00	003	2	3	3	4	01	Libros, revistas y periódicos	1101	20	1955	100	50,000.00	0.00	50,000.00	0.00	0.00	0.00	0.00%	50,000.00	100.00%
	00	1	00	003	2	3	9			<b>PRODUCTOS Y UTILES VARIOS</b>					400,000.00	0.00	400,000.00	0.00	30,611.50	30,611.50	7.65%	369,388.50	92.35%
	00	1	00	003	2	3	9	2		<b>Utiles de escritorio, oficina informática y de enseñanza</b>					100,000.00	0.00	100,000.00	0.00	0.00	0.00	7.65%	100,000.00	92.35%
S	00	1	00	003	2	3	9	2	01	Utiles de escritorio, oficina informática y de enseñanza	1101	20	1955	100	100,000.00	0.00	100,000.00	0.00	0.00	0.00	0.00%	100,000.00	100.00%
	00	1	00	003	2	3	9	4		<b>Utiles destinados a actividades deportivas y</b>					300,000.00	0.00	300,000.00	0.00	30,611.50	30,611.50	7.65%	269,388.50	92.35%
S	00	1	00	003	2	3	9	4	01	Utiles destinados a actividades deportivas y recreativas	1101	20	1955	100	300,000.00	0.00	300,000.00	0.00	30,611.50	30,611.50	10.20%	269,388.50	89.80%
	00	1	00	004						<b>Servicios Administrativos y Financieros</b>					856,917.60	0.00	856,917.60	0.00	65,146.51	65,146.51	7.60%	791,771.09	92.40%
	00	1	00	004	2	1				<b>REMUNERACIONES Y CONTRIBUCIONES</b>					348,335.80	0.00	348,335.80	0.00	21,900.00	21,900.00	6.29%	326,435.80	93.71%
	00	1	00	004	2	1	1			<b>REMUNERACIONES</b>					305,500.00	0.00	305,500.00	0.00	21,900.00	21,900.00	7.17%	283,600.00	92.83%
	00	1	00	004	2	1	1	2		<b>Remuneraciones al personal con carácter transitorio</b>					282,000.00	0.00	282,000.00	0.00	21,900.00	21,900.00	7.17%	260,100.00	92.83%
S	00	1	00	004	2	1	1	2	02	Sueldos de personal nominal	1102	20	1955	100	282,000.00	0.00	282,000.00	0.00	21,900.00	21,900.00	7.77%	260,100.00	92.23%
	00	1	00	004	2	1	1	4		<b>Sueldo anual no.13</b>					23,500.00	0.00	23,500.00	0.00	0.00	0.00	7.17%	23,500.00	92.83%

**AYUNTAMIENTO MUNICIPAL DE MONTE PLATAA BUENA**  
**EJECUCION TRIMESTRAL DE LOS GASTOS Y APLICACION FINANCIERAS POR DESTINO DE FONDOS Y ESTRUCTURA PROGRAMATICA**

**CORRESPONDIENTE AL PRIMER TRIMESTRE (ENERO - MARZO)2019**

CODIGO **7085**

Cuenta bancaria No. \_\_\_\_\_ 0304000051 \_\_\_\_\_ Nombre de la cuenta Fondo Generales \_\_\_\_\_

Destino	No Asig.	Estructura Prog			Clasificador Gasto					DENOMINADOR	FUNC.	FTE FIN	FTE ESP	ORG FINA	PRESUPUESTO			DEVENGADO		% ERO GA. FECH	Balance Disponible	% Bal. Disp.	
		Prog	Pro	Act. Obra	T	Obj	Ct	S. Ct	Aux						Original	Modificacion	Vigente	Acomulado Anterior	TOTAL DE TRIMESTRE				EROGADO A LA FECHA
S	00	1	00	004		2	1	1	4	01					23,500.00	0.00	23,500.00	0.00	0.00	0.00	23,500.00	100.00%	
	00	1	00	004		2	1	5							42,835.80	0.00	42,835.80	0.00	0.00	0.00	42,835.80	100.00%	
	00	1	00	004		2	1	5	1						19,993.80	0.00	19,993.80	0.00	0.00	0.00	19,993.80	100.00%	
S	00	1	00	004		2	1	5	1	01					19,993.80	0.00	19,993.80	0.00	0.00	0.00	19,993.80	100.00%	
	00	1	00	004		2	1	5	2						20,022.00	0.00	20,022.00	0.00	0.00	0.00	20,022.00	100.00%	
S	00	1	00	004		2	1	5	2	01					20,022.00	0.00	20,022.00	0.00	0.00	0.00	20,022.00	100.00%	
	00	1	00	004		2	1	5	3						2,820.00	0.00	2,820.00	0.00	0.00	0.00	2,820.00	100.00%	
S	00	1	00	004		2	1	5	3	01					2,820.00	0.00	2,820.00	0.00	0.00	0.00	2,820.00	100.00%	
	00	1	00	004		2	2								80,581.80	0.00	80,581.80	0.00	7,246.51	7,246.51	8.99%	73,335.29	91.01%
	00	1	00	004		2	2	2							30,000.00	0.00	30,000.00	0.00	0.00	0.00	30,000.00	100.00%	
	00	1	00	004		2	2	2	2						30,000.00	0.00	30,000.00	0.00	0.00	0.00	30,000.00	100.00%	
S	00	1	00	004		2	2	2	2	01					30,000.00	0.00	30,000.00	0.00	0.00	0.00	30,000.00	100.00%	
	00	1	00	004		2	2	8							50,581.80	0.00	50,581.80	0.00	7,246.51	7,246.51	14.33%	43,335.29	85.67%
	00	1	00	004		2	2	8	2						50,581.80	0.00	50,581.80	0.00	7,246.51	7,246.51	14.33%	43,335.29	85.67%
S	00	1	00	004		2	2	8	2	01					50,581.80	0.00	50,581.80	0.00	7,246.51	7,246.51	14.33%	43,335.29	85.67%



**AYUNTAMIENTO MUNICIPAL DE MONTE PLATAA BUENA**  
**EJECUCION TRIMESTRAL DE LOS GASTOS Y APLICACION FINANCIERAS POR DESTINO DE FONDOS Y ESTRUCTURA PROGRAMATICA**

**CORRESPONDIENTE AL PRIMER TRIMESTRE (ENERO - MARZO)2019**

CODIGO **7085**

Cuenta bancaria No. \_\_\_\_\_ 0304000051 \_\_\_\_\_ Nombre de la cuenta Fondo Generales \_\_\_\_\_

Destino	No Asig.	Estructura Prog			Clasificador Gasto					DENOMINADOR	FUNC.	FTE FIN A	FTE ESP	ORG FINA	PRESUPUESTO			Acomulado Anterior	DEVENGADO		% ERO GA. FECH	Balance Disponible	% Bal. Disp.
		Prog	Pro	Act. Obra	T	Obj	Ct	S. Ct	Aux						Original	Modificacion	Vigente		TOTAL DE TRIMESTRE	EROGADO A LA FECHA			
	00	1	00	004	2	3				MATERIAL Y SUMINISTRO					428,000.00	0.00	428,000.00	0.00	36,000.00	36,000.00	8.41%	392,000.00	91.59%
	00	1	00	004	2	3	1			ALIMENTOS Y PRODUCTOS AGROFORESTALES					60,000.00	0.00	60,000.00	0.00	0.00	0.00	0.00%	60,000.00	100.00%
	00	1	00	004	2	3	1	1		Alimentos y bebidas para personas					60,000.00	0.00	60,000.00	0.00	0.00	0.00	0.00%	60,000.00	100.00%
S	00	1	00	004	2	3	1	1	01	Alimentos y bebidas para personas	1102	20	1955	100	60,000.00	0.00	60,000.00	0.00	0.00	0.00	0.00%	60,000.00	100.00%
	00	1	00	004	2	3	2			TEXTILES Y VESTUARIOS					210,000.00	0.00	210,000.00	0.00	0.00	0.00	0.00%	210,000.00	100.00%
	00	1	00	004	2	3	2	2		Acabados textiles					210,000.00	0.00	210,000.00	0.00	0.00	0.00	0.00%	210,000.00	100.00%
S	00	1	00	004	2	3	2	2	01	Acabados textiles	1102	20	1955	100	210,000.00	0.00	210,000.00	0.00	0.00	0.00	0.00%	210,000.00	100.00%
	00	1	00	004	2	3	3			PRODUCTOS DE PAPEL, CARTON E IMPRESOS					20,000.00	0.00	20,000.00	0.00	0.00	0.00	0.00%	20,000.00	100.00%
	00	1	00	004	2	3	3	1		Papel de escritorio					20,000.00	0.00	20,000.00	0.00	0.00	0.00	0.00%	20,000.00	100.00%
S	00	1	00	004	2	3	3	1	01	Papel de escritorio	1102	20	1955	100	20,000.00	0.00	20,000.00	0.00	0.00	0.00	0.00%	20,000.00	100.00%
	00	1	00	004	2	3	7			COMBUSTIBLES, LUBRICANTES, PRODUCTOS					108,000.00	0.00	108,000.00	0.00	36,000.00	36,000.00	33.33%	72,000.00	66.67%
	00	1	00	004	2	3	7	1		Combustibles y lubricantes					108,000.00	0.00	108,000.00	0.00	36,000.00	36,000.00	33.33%	72,000.00	66.67%
S	00	1	00	004	2	3	7	1	01	Gasolina	1102	20	1955	100	108,000.00	0.00	108,000.00	0.00	36,000.00	36,000.00	33.33%	72,000.00	66.67%
	00	1	00	004	2	3	9			PRODUCTOS Y UTILES VARIOS					30,000.00	0.00	30,000.00	0.00	0.00	0.00	0.00%	30,000.00	100.00%
	00	1	00	004	2	3	9	2		Utiles de escritorio, oficina informática y de enseñanza					30,000.00	0.00	30,000.00	0.00	0.00	0.00	0.00%	30,000.00	100.00%

**AYUNTAMIENTO MUNICIPAL DE MONTE PLATAA BUENA**  
**EJECUCION TRIMESTRAL DE LOS GASTOS Y APLICACION FINANCIERAS POR DESTINO DE FONDOS Y ESTRUCTURA PROGRAMATICA**

**CORRESPONDIENTE AL PRIMER TRIMESTRE (ENERO - MARZO)2019**

CODIGO **7085**

Cuenta bancaria No. \_\_\_\_\_ 0304000051 \_\_\_\_\_ Nombre de la cuenta Fondo Generales \_\_\_\_\_

Destino	No Asig.	Estructura Prog			Clasificador Gasto					DENOMINADOR	FUNC.	FTE FIN	FTE ESP	ORG FINA	PRESUPUESTO			DEVENGADO		% ERO GA. FECH	Balance Disponible	% Bal. Disp.	
		Prog	Pro	Act. Obra	T	Obj	Ct	S. Ct	Aux						Original	Modificacion	Vigente	Acomulado Anterior	TOTAL DE TRIMESTRE				EROGADO A LA FECHA
S	00	1	00	004		2	3	9	2	01					30,000.00	0.00	30,000.00	0.00	0.00	0.00	0.00%	30,000.00	100.00%
		12													4,903,025.56	0.00	4,903,025.56	0.00	1,295,237.03	1,295,237.03	26.42%	3,607,788.53	73.58%
	00	12	00	002											2,331,894.33	0.00	2,331,894.33	0.00	627,193.84	627,193.84	26.90%	1,704,700.49	73.10%
	00	12	00	002		2	1								2,331,894.33	0.00	2,331,894.33	0.00	627,193.84	627,193.84	26.90%	1,704,700.49	73.10%
	00	12	00	002		2	1	1							2,082,470.00	0.00	2,082,470.00	0.00	627,193.84	627,193.84	30.12%	1,455,276.16	69.88%
	00	12	00	002		2	1	1	2						1,922,280.00	0.00	1,922,280.00	0.00	627,193.84	627,193.84	30.12%	1,295,086.16	69.88%
S	00	12	00	002		2	1	1	2	02					1,622,280.00	0.00	1,622,280.00	0.00	627,193.84	627,193.84	38.66%	995,086.16	61.34%
S	00	12	00	002		2	1	1	2	06					300,000.00	0.00	300,000.00	0.00	0.00	0.00	0.00%	300,000.00	100.00%
	00	12	00	002		2	1	1	4						160,190.00	0.00	160,190.00	0.00	0.00	0.00	30.12%	160,190.00	69.88%
S	00	12	00	002		2	1	1	4	01					160,190.00	0.00	160,190.00	0.00	0.00	0.00	0.00%	160,190.00	100.00%
	00	12	00	002		2	1	5							249,424.33	0.00	249,424.33	0.00	0.00	0.00	0.00%	249,424.33	100.00%
	00	12	00	002		2	1	5	1						115,019.65	0.00	115,019.65	0.00	0.00	0.00	0.00%	115,019.65	100.00%
S	00	12	00	002		2	1	5	1	01					115,019.65	0.00	115,019.65	0.00	0.00	0.00	0.00%	115,019.65	100.00%
	00	12	00	002		2	1	5	2						115,181.88	0.00	115,181.88	0.00	0.00	0.00	0.00%	115,181.88	100.00%
S	00	12	00	002		2	1	5	2	01					115,181.88	0.00	115,181.88	0.00	0.00	0.00	0.00%	115,181.88	100.00%

**AYUNTAMIENTO MUNICIPAL DE MONTE PLATAA BUENA**  
**EJECUCION TRIMESTRAL DE LOS GASTOS Y APLICACION FINANCIERAS POR DESTINO DE FONDOS Y ESTRUCTURA PROGRAMATICA**  
**CORRESPONDIENTE AL PRIMER TRIMESTRE (ENERO - MARZO)2019**

CODIGO **7085**

Cuenta bancaria No. \_\_\_\_\_ 0304000051 \_\_\_\_\_ Nombre de la cuenta Fondo Generales \_\_\_\_\_

Destino	No Asig.	Estructura Prog			Clasificador Gasto					DENOMINADOR	FUNC.	FTE FIN A	FTE ESP	ORG FINA	PRESUPUESTO			Acomulado Anterior	DEVENGADO		% ERO GA. FECH	Balance Disponible	% Bal. Disp.
		Prog	Pro	Act. Obra	T	Obj	Ct	S. Ct	Aux						Original	Modificacion	Vigente		TOTAL DE TRIMESTRE	EROGADO A LA FECHA			
	00	12	00	002	2	1	5	3							19,222.80	0.00	19,222.80	0.00	0.00	0.00	0.00%	19,222.80	100.00%
S	00	12	00	002	2	1	5	3	01	Contribuciones al seguro de riesgo laboral	3201	20	1955	100	19,222.80	0.00	19,222.80	0.00	0.00	0.00	0.00%	19,222.80	100.00%
	00	12	00	003						Manejo de Residuos Sólidos					1,175,987.05	0.00	1,175,987.05	0.00	404,462.42	404,462.42	34.39%	771,524.63	65.61%
	00	12	00	003	2	1				REMUNERACIONES Y CONTRIBUCIONES					1,075,987.05	0.00	1,075,987.05	0.00	383,348.35	383,348.35	35.63%	692,638.70	64.37%
	00	12	00	003	2	1	1			REMUNERACIONES					943,670.00	0.00	943,670.00	0.00	383,348.35	383,348.35	40.62%	560,321.65	59.38%
	00	12	00	003	2	1	1	2		Remuneraciones al personal con carácter transitorio					871,080.00	0.00	871,080.00	0.00	383,348.35	383,348.35	40.62%	487,731.65	59.38%
S	00	12	00	003	2	1	1	2	02	Sueldos de personal nominal	3202	20	1955	100	871,080.00	0.00	871,080.00	0.00	383,348.35	383,348.35	44.01%	487,731.65	55.99%
	00	12	00	003	2	1	1	4		Sueldo anual no.13					72,590.00	0.00	72,590.00	0.00	0.00	0.00	40.62%	72,590.00	59.38%
S	00	12	00	003	2	1	1	4	01	Sueldo anual no.13	3202	20	1955	100	72,590.00	0.00	72,590.00	0.00	0.00	0.00	0.00%	72,590.00	100.00%
	00	12	00	003	2	1	5			CONTRIBUCIONES A LA SEGURIDAD SOCIAL					132,317.05	0.00	132,317.05	0.00	0.00	0.00	0.00%	132,317.05	100.00%
	00	12	00	003	2	1	5	1		Contribuciones al seguro de salud					61,759.57	0.00	61,759.57	0.00	0.00	0.00	0.00%	61,759.57	100.00%
S	00	12	00	003	2	1	5	1	01	Contribuciones al seguro de salud	3202	20	1955	100	61,759.57	0.00	61,759.57	0.00	0.00	0.00	0.00%	61,759.57	100.00%
	00	12	00	003	2	1	5	2		Contribuciones al seguro de pensiones					61,846.68	0.00	61,846.68	0.00	0.00	0.00	0.00%	61,846.68	100.00%
S	00	12	00	003	2	1	5	2	01	Contribuciones al seguro de pensiones	3202	20	1955	100	61,846.68	0.00	61,846.68	0.00	0.00	0.00	0.00%	61,846.68	100.00%
	00	12	00	003	2	1	5	3		Contribuciones al seguro de riesgo laboral					8,710.80	0.00	8,710.80	0.00	0.00	0.00	0.00%	8,710.80	100.00%

**AYUNTAMIENTO MUNICIPAL DE MONTE PLATAA BUENA**  
**EJECUCION TRIMESTRAL DE LOS GASTOS Y APLICACION FINANCIERAS POR DESTINO DE FONDOS Y ESTRUCTURA PROGRAMATICA**

**CORRESPONDIENTE AL PRIMER TRIMESTRE (ENERO - MARZO)2019**

CODIGO **7085**

Cuenta bancaria No. \_\_\_\_\_ 0304000051 \_\_\_\_\_ Nombre de la cuenta Fondo Generales \_\_\_\_\_

Destino	No Asig.	Estructura Prog			Clasificador Gasto					DENOMINADOR	FUNC.	FTE FIN	FTE ESP	ORG FINA	PRESUPUESTO			Acomulado Anterior	DEVENGADO		% ERO GA. FECH	Balance Disponible	% Bal. Disp.
		Prog	Pro	Act. Obra	T	Obj	Ct	S. Ct	Aux						Original	Modificacion	Vigente		TOTAL DE TRIMESTRE	EROGADO A LA FECHA			
S	00	12	00	003		2	1	5	3	01	3202	20	1955	100	8,710.80	0.00	8,710.80	0.00	0.00	0.00	8,710.80	100.00%	
	00	12	00	003		2	3								100,000.00	0.00	100,000.00	0.00	21,114.07	21,114.07	21.11%	78,885.93	78.89%
	00	12	00	003		2	3	9							100,000.00	0.00	100,000.00	0.00	21,114.07	21,114.07	21.11%	78,885.93	78.89%
	00	12	00	003		2	3	9	1						100,000.00	0.00	100,000.00	0.00	21,114.07	21,114.07	21.11%	78,885.93	78.89%
S	00	12	00	003		2	3	9	1	01	3202	20	1955	100	100,000.00	0.00	100,000.00	0.00	21,114.07	21,114.07	21.11%	78,885.93	78.89%
	00	12	00	004											81,525.40	0.00	81,525.40	0.00	17,599.73	17,599.73	21.59%	63,925.67	78.41%
	00	12	00	004		2	1								81,525.40	0.00	81,525.40	0.00	17,599.73	17,599.73	21.59%	63,925.67	78.41%
	00	12	00	004		2	1	1							71,500.00	0.00	71,500.00	0.00	17,599.73	17,599.73	24.62%	53,900.27	75.38%
	00	12	00	004		2	1	1	2						66,000.00	0.00	66,000.00	0.00	17,599.73	17,599.73	24.62%	48,400.27	75.38%
S	00	12	00	004		2	1	1	2	02	3101	20	1955	100	66,000.00	0.00	66,000.00	0.00	17,599.73	17,599.73	26.67%	48,400.27	73.33%
	00	12	00	004		2	1	1	4						5,500.00	0.00	5,500.00	0.00	0.00	0.00	24.62%	5,500.00	75.38%
S	00	12	00	004		2	1	1	4	01	3101	20	1955	100	5,500.00	0.00	5,500.00	0.00	0.00	0.00	0.00%	5,500.00	100.00%
	00	12	00	004		2	1	5							10,025.40	0.00	10,025.40	0.00	0.00	0.00	0.00%	10,025.40	100.00%
	00	12	00	004		2	1	5	1						4,679.40	0.00	4,679.40	0.00	0.00	0.00	0.00%	4,679.40	100.00%
S	00	12	00	004		2	1	5	1	01	3101	20	1955	100	4,679.40	0.00	4,679.40	0.00	0.00	0.00	0.00%	4,679.40	100.00%

**AYUNTAMIENTO MUNICIPAL DE MONTE PLATAA BUENA**  
**EJECUCION TRIMESTRAL DE LOS GASTOS Y APLICACION FINANCIERAS POR DESTINO DE FONDOS Y ESTRUCTURA PROGRAMATICA**  
**CORRESPONDIENTE AL PRIMER TRIMESTRE (ENERO - MARZO)2019**

CODIGO **7085**

Cuenta bancaria No. \_\_\_\_\_ 0304000051 \_\_\_\_\_ Nombre de la cuenta Fondo Generales \_\_\_\_\_

Destino	No Asig.	Estructura Prog			Clasificador Gasto					DENOMINADOR	FUNC.	FTE FIN A	FTE ESP	ORG FINA	PRESUPUESTO			DEVENGADO		% ERO GA. FECH	Balance Disponible	% Bal. Disp.	
		Prog	Pro	Act. Obra	T	Obj	Ct	S. Ct	Aux						Original	Modificacion	Vigente	Acomulado Anterior	TOTAL DE TRIMESTRE				EROGADO A LA FECHA
	00	12	00	004	2	1	5	2							4,686.00	0.00	4,686.00	0.00	0.00	0.00	0.00%	4,686.00	100.00%
S	00	12	00	004	2	1	5	2	01	Contribuciones al seguro de pensiones	3101	20	1955	100	4,686.00	0.00	4,686.00	0.00	0.00	0.00	0.00%	4,686.00	100.00%
	00	12	00	004	2	1	5	3							660.00	0.00	660.00	0.00	0.00	0.00	0.00%	660.00	100.00%
S	00	12	00	004	2	1	5	3	01	Contribuciones al seguro de riesgo laboral	3101	20	1955	100	660.00	0.00	660.00	0.00	0.00	0.00	0.00%	660.00	100.00%
	00	12	00	005						Administración y Reparación de Unidades Motorizadas					523,711.76	0.00	523,711.76	0.00	81,600.00	81,600.00	15.58%	442,111.76	84.42%
	00	12	00	005	2	1				REMUNERACIONES Y CONTRIBUCIONES					358,711.76	0.00	358,711.76	0.00	81,600.00	81,600.00	22.75%	277,111.76	77.25%
	00	12	00	005	2	1	1			REMUNERACIONES					314,600.00	0.00	314,600.00	0.00	81,600.00	81,600.00	25.94%	233,000.00	74.06%
	00	12	00	005	2	1	1	2		Remuneraciones al personal con carácter transitorio					290,400.00	0.00	290,400.00	0.00	81,600.00	81,600.00	25.94%	208,800.00	74.06%
S	00	12	00	005	2	1	1	2	02	Sueldos de personal nominal	2102	20	1955	100	290,400.00	0.00	290,400.00	0.00	81,600.00	81,600.00	28.10%	208,800.00	71.90%
	00	12	00	005	2	1	1	4		Sueldo anual no.13					24,200.00	0.00	24,200.00	0.00	0.00	0.00	25.94%	24,200.00	74.06%
S	00	12	00	005	2	1	1	4	01	Sueldo anual no.13	2102	20	1955	100	24,200.00	0.00	24,200.00	0.00	0.00	0.00	0.00%	24,200.00	100.00%
	00	12	00	005	2	1	5			CONTRIBUCIONES A LA SEGURIDAD SOCIAL					44,111.76	0.00	44,111.76	0.00	0.00	0.00	0.00%	44,111.76	100.00%
	00	12	00	005	2	1	5	1		Contribuciones al seguro de salud					20,589.36	0.00	20,589.36	0.00	0.00	0.00	0.00%	20,589.36	100.00%
S	00	12	00	005	2	1	5	1	01	Contribuciones al seguro de salud	2102	20	1955	100	20,589.36	0.00	20,589.36	0.00	0.00	0.00	0.00%	20,589.36	100.00%
	00	12	00	005	2	1	5	2		Contribuciones al seguro de pensiones					20,618.40	0.00	20,618.40	0.00	0.00	0.00	0.00%	20,618.40	100.00%

**AYUNTAMIENTO MUNICIPAL DE MONTE PLATAA BUENA**  
**EJECUCION TRIMESTRAL DE LOS GASTOS Y APLICACION FINANCIERAS POR DESTINO DE FONDOS Y ESTRUCTURA PROGRAMATICA**

**CORRESPONDIENTE AL PRIMER TRIMESTRE (ENERO - MARZO)2019**

CODIGO **7085**

Cuenta bancaria No. \_\_\_\_\_ 0304000051 \_\_\_\_\_ Nombre de la cuenta Fondo Generales \_\_\_\_\_

Destino	No Asig.	Estructura Prog			Clasificador Gasto					DENOMINADOR	FUNC.	FTE FIN	FTE ESP	ORG FINA	PRESUPUESTO			DEVENGADO		% ERO GA. FECH	Balance Disponible	% Bal. Disp.	
		Prog	Pro	Act. Obra	T	Obj	Ct	S. Ct	Aux						Original	Modificacion	Vigente	Acomulado Anterior	TOTAL DE TRIMESTRE				EROGADO A LA FECHA
S	00	12	00	005	2	1	5	2	01	Contribuciones al seguro de pensiones	2102	20	1955	100	20,618.40	0.00	20,618.40	0.00	0.00	0.00	0.00%	20,618.40	100.00%
	00	12	00	005	2	1	5	3		<b>Contribuciones al seguro de riesgo laboral</b>					<b>2,904.00</b>	<b>0.00</b>	<b>2,904.00</b>	<b>0.00</b>	<b>0.00</b>	<b>0.00</b>	<b>0.00%</b>	<b>2,904.00</b>	<b>100.00%</b>
S	00	12	00	005	2	1	5	3	01	Contribuciones al seguro de riesgo laboral	2102	20	1955	100	2,904.00	0.00	2,904.00	0.00	0.00	0.00	0.00%	2,904.00	100.00%
	00	12	00	005	2	2				<b>CONTRATACIÓN DE SERVICIOS</b>					<b>165,000.00</b>	<b>0.00</b>	<b>165,000.00</b>	<b>0.00</b>	<b>0.00</b>	<b>0.00</b>	<b>0.00%</b>	<b>165,000.00</b>	<b>100.00%</b>
	00	12	00	005	2	2	5			<b>ALQUILERES Y RENTAS</b>					<b>35,000.00</b>	<b>0.00</b>	<b>35,000.00</b>	<b>0.00</b>	<b>0.00</b>	<b>0.00</b>	<b>0.00%</b>	<b>35,000.00</b>	<b>100.00%</b>
	00	12	00	005	2	2	5	4		<b>Alquileres de equipos de transporte, tracción y</b>					<b>35,000.00</b>	<b>0.00</b>	<b>35,000.00</b>	<b>0.00</b>	<b>0.00</b>	<b>0.00</b>	<b>0.00%</b>	<b>35,000.00</b>	<b>100.00%</b>
S	00	12	00	005	2	2	5	4	01	Alquileres de equipos de transporte, tracción y elevación	2102	20	1955	100	35,000.00	0.00	35,000.00	0.00	0.00	0.00	0.00%	35,000.00	100.00%
	00	12	00	005	2	2	6			<b>SEGUROS</b>					<b>30,000.00</b>	<b>0.00</b>	<b>30,000.00</b>	<b>0.00</b>	<b>0.00</b>	<b>0.00</b>	<b>0.00%</b>	<b>30,000.00</b>	<b>100.00%</b>
	00	12	00	005	2	2	6	2		<b>Seguro de bienes muebles</b>					<b>30,000.00</b>	<b>0.00</b>	<b>30,000.00</b>	<b>0.00</b>	<b>0.00</b>	<b>0.00</b>	<b>0.00%</b>	<b>30,000.00</b>	<b>100.00%</b>
S	00	12	00	005	2	2	6	2	01	Seguro de bienes muebles	2102	20	1955	100	30,000.00	0.00	30,000.00	0.00	0.00	0.00	0.00%	30,000.00	100.00%
	00	12	00	005	2	2	7			<b>SERVICIOS DE CONSERVACION,</b>					<b>100,000.00</b>	<b>0.00</b>	<b>100,000.00</b>	<b>0.00</b>	<b>0.00</b>	<b>0.00</b>	<b>0.00%</b>	<b>100,000.00</b>	<b>100.00%</b>
	00	12	00	005	2	2	7	2		<b>Mantenimiento y reparación de maquinaria y equipos</b>					<b>100,000.00</b>	<b>0.00</b>	<b>100,000.00</b>	<b>0.00</b>	<b>0.00</b>	<b>0.00</b>	<b>0.00%</b>	<b>100,000.00</b>	<b>100.00%</b>
S	00	12	00	005	2	2	7	2	06	Mantenimiento y reparacion de equipos de transporte , tracción	2102	20	1955	100	100,000.00	0.00	100,000.00	0.00	0.00	0.00	0.00%	100,000.00	100.00%
	00	12	00	006						<b>Seguridad y Vigilancia Ciudadana</b>					<b>139,334.32</b>	<b>0.00</b>	<b>139,334.32</b>	<b>0.00</b>	<b>16,897.48</b>	<b>16,897.48</b>	<b>12.13%</b>	<b>122,436.84</b>	<b>87.87%</b>
	00	12	00	006	2	1				<b>REMUNERACIONES Y CONTRIBUCIONES</b>					<b>139,334.32</b>	<b>0.00</b>	<b>139,334.32</b>	<b>0.00</b>	<b>16,897.48</b>	<b>16,897.48</b>	<b>12.13%</b>	<b>122,436.84</b>	<b>87.87%</b>

**AYUNTAMIENTO MUNICIPAL DE MONTE PLATAA BUENA**  
**EJECUCION TRIMESTRAL DE LOS GASTOS Y APLICACION FINANCIERAS POR DESTINO DE FONDOS Y ESTRUCTURA PROGRAMATICA**  
**CORRESPONDIENTE AL PRIMER TRIMESTRE (ENERO - MARZO)2019**

CODIGO

**7085**

Cuenta bancaria No. \_\_\_\_\_

0304000051

Nombre de la cuenta \_\_\_\_\_

Fondo Generales \_\_\_\_\_

Destino	No Asig.	Estructura Prog			Clasificador Gasto					DENOMINADOR	FUNC.	FTE FIN A	FTE ESP	ORG FINA	PRESUPUESTO			Acomulado Anterior	DEVENGADO		% ERO GA. FECH	Balance Disponible	% Bal. Disp.
		Prog	Pro	Act. Obra	T	Obj	Ct	S. Ct	Aux						Original	Modificacion	Vigente		TOTAL DE TRIMESTRE	EROGADO A LA FECHA			
	00	12	00	006	2	1	1			REMUNERACIONES					122,200.00	0.00	122,200.00	0.00	16,897.48	16,897.48	13.83%	105,302.52	86.17%
	00	12	00	006	2	1	1	2		Remuneraciones al personal con carácter transitorio					112,800.00	0.00	112,800.00	0.00	16,897.48	16,897.48	13.83%	95,902.52	86.17%
S	00	12	00	006	2	1	1	2	02	Sueldos de personal nominal	1401	20	1955	100	112,800.00	0.00	112,800.00	0.00	16,897.48	16,897.48	14.98%	95,902.52	85.02%
	00	12	00	006	2	1	1	4		Sueldo anual no.13					9,400.00	0.00	9,400.00	0.00	0.00	0.00	13.83%	9,400.00	86.17%
S	00	12	00	006	2	1	1	4	01	Sueldo anual no.13	1401	20	1955	100	9,400.00	0.00	9,400.00	0.00	0.00	0.00	0.00%	9,400.00	100.00%
	00	12	00	006	2	1	5			CONTRIBUCIONES A LA SEGURIDAD SOCIAL					17,134.32	0.00	17,134.32	0.00	0.00	0.00	0.00%	17,134.32	100.00%
	00	12	00	006	2	1	5	1		Contribuciones al seguro de salud					7,997.52	0.00	7,997.52	0.00	0.00	0.00	0.00%	7,997.52	100.00%
S	00	12	00	006	2	1	5	1	01	Contribuciones al seguro de salud	1401	20	1955	100	7,997.52	0.00	7,997.52	0.00	0.00	0.00	0.00%	7,997.52	100.00%
	00	12	00	006	2	1	5	2		Contribuciones al seguro de pensiones					8,008.80	0.00	8,008.80	0.00	0.00	0.00	0.00%	8,008.80	100.00%
S	00	12	00	006	2	1	5	2	01	Contribuciones al seguro de pensiones	1401	20	1955	100	8,008.80	0.00	8,008.80	0.00	0.00	0.00	0.00%	8,008.80	100.00%
	00	12	00	006	2	1	5	3		Contribuciones al seguro de riesgo laboral					1,128.00	0.00	1,128.00	0.00	0.00	0.00	0.00%	1,128.00	100.00%
S	00	12	00	006	2	1	5	3	01	Contribuciones al seguro de riesgo laboral	1401	20	1955	100	1,128.00	0.00	1,128.00	0.00	0.00	0.00	0.00%	1,128.00	100.00%
	00	12	00	007						Supervisión y Administración de Mercados					57,067.78	0.00	57,067.78	0.00	11,550.00	11,550.00	20.24%	45,517.78	79.76%
	00	12	00	007	2	1				REMUNERACIONES Y CONTRIBUCIONES					57,067.78	0.00	57,067.78	0.00	11,550.00	11,550.00	20.24%	45,517.78	79.76%
	00	12	00	007	2	1	1			REMUNERACIONES					50,050.00	0.00	50,050.00	0.00	11,550.00	11,550.00	23.08%	38,500.00	76.92%

**AYUNTAMIENTO MUNICIPAL DE MONTE PLATAA BUENA**  
**EJECUCION TRIMESTRAL DE LOS GASTOS Y APLICACION FINANCIERAS POR DESTINO DE FONDOS Y ESTRUCTURA PROGRAMATICA**  
**CORRESPONDIENTE AL PRIMER TRIMESTRE (ENERO - MARZO)2019**

CODIGO **7085**

Cuenta bancaria No. \_\_\_\_\_ 0304000051 \_\_\_\_\_ Nombre de la cuenta Fondo Generales \_\_\_\_\_

Destino	No Asig.	Estructura Prog			Clasificador Gasto					DENOMINADOR	FUNC.	FTE FIN A	FTE ESP	ORG FINA	PRESUPUESTO			Acomulado Anterior	DEVENGADO		% ERO GA. FECH	Balance Disponible	% Bal. Disp.
		Prog	Pro	Act. Obra	T	Obj	Ct	S. Ct	Aux						Original	Modificacion	Vigente		TOTAL DE TRIMESTRE	EROGADO A LA FECHA			
	00	12	00	007	2	1	1	2							46,200.00	0.00	46,200.00	0.00	11,550.00	11,550.00	23.08%	34,650.00	76.92%
S	00	12	00	007	2	1	1	2	02	Remuneraciones al personal con carácter transitorio	3202	20	1955	100	46,200.00	0.00	46,200.00	0.00	11,550.00	11,550.00	25.00%	34,650.00	75.00%
	00	12	00	007	2	1	1	4							3,850.00	0.00	3,850.00	0.00	0.00	0.00	23.08%	3,850.00	76.92%
S	00	12	00	007	2	1	1	4	01	Sueldo anual no.13	3202	20	1955	100	3,850.00	0.00	3,850.00	0.00	0.00	0.00	0.00%	3,850.00	100.00%
	00	12	00	007	2	1	5								7,017.78	0.00	7,017.78	0.00	0.00	0.00	0.00%	7,017.78	100.00%
	00	12	00	007	2	1	5	1		CONTRIBUCIONES A LA SEGURIDAD SOCIAL					3,275.58	0.00	3,275.58	0.00	0.00	0.00	0.00%	3,275.58	100.00%
S	00	12	00	007	2	1	5	1	01	Contribuciones al seguro de salud	3202	20	1955	100	3,275.58	0.00	3,275.58	0.00	0.00	0.00	0.00%	3,275.58	100.00%
	00	12	00	007	2	1	5	2		Contribuciones al seguro de pensiones					3,280.20	0.00	3,280.20	0.00	0.00	0.00	0.00%	3,280.20	100.00%
S	00	12	00	007	2	1	5	2	01	Contribuciones al seguro de pensiones	3202	20	1955	100	3,280.20	0.00	3,280.20	0.00	0.00	0.00	0.00%	3,280.20	100.00%
	00	12	00	007	2	1	5	3		Contribuciones al seguro de riesgo laboral					462.00	0.00	462.00	0.00	0.00	0.00	0.00%	462.00	100.00%
S	00	12	00	007	2	1	5	3	01	Contribuciones al seguro de riesgo laboral	3202	20	1955	100	462.00	0.00	462.00	0.00	0.00	0.00	0.00%	462.00	100.00%
	00	12	00	008						Supervisión y Administración de Mataderos					593,504.91	0.00	593,504.91	0.00	135,933.56	135,933.56	22.90%	457,571.35	77.10%
	00	12	00	008	2	1				REMUNERACIONES Y CONTRIBUCIONES					593,504.91	0.00	593,504.91	0.00	135,933.56	135,933.56	22.90%	457,571.35	77.10%
	00	12	00	008	2	1	1			REMUNERACIONES					520,520.00	0.00	520,520.00	0.00	135,933.56	135,933.56	26.11%	384,586.44	73.89%
	00	12	00	008	2	1	1	2		Remuneraciones al personal con carácter transitorio					480,480.00	0.00	480,480.00	0.00	135,933.56	135,933.56	26.11%	344,546.44	73.89%



**AYUNTAMIENTO MUNICIPAL DE MONTE PLATAA BUENA**  
**EJECUCION TRIMESTRAL DE LOS GASTOS Y APLICACION FINANCIERAS POR DESTINO DE FONDOS Y ESTRUCTURA PROGRAMATICA**

**CORRESPONDIENTE AL PRIMER TRIMESTRE (ENERO - MARZO)2019**

CODIGO **7085**

Cuenta bancaria No. \_\_\_\_\_ 0304000051 \_\_\_\_\_ Nombre de la cuenta Fondo Generales \_\_\_\_\_

Destino	No Asig.	Estructura Prog			Clasificador Gasto					DENOMINADOR	FUNC.	FTE FIN A	FTE ESP	ORG FINA	PRESUPUESTO			DEVENGADO		% ERO GA. FECH	Balance Disponible	% Bal. Disp.	
		Prog	Pro	Act. Obra	T	Obj	Ct	S. Ct	Aux						Original	Modificacion	Vigente	Acomulado Anterior	TOTAL DE TRIMESTRE				EROGADO A LA FECHA
S	00	12	00	008		2	1	1	2	02					480,480.00	0.00	480,480.00	0.00	135,933.56	135,933.56	28.29%	344,546.44	71.71%
	00	12	00	008		2	1	1	4						40,040.00	0.00	40,040.00	0.00	0.00	0.00	26.11%	40,040.00	73.89%
S	00	12	00	008		2	1	1	4	01					40,040.00	0.00	40,040.00	0.00	0.00	0.00	0.00%	40,040.00	100.00%
	00	12	00	008		2	1	5							72,984.91	0.00	72,984.91	0.00	0.00	0.00	0.00%	72,984.91	100.00%
	00	12	00	008		2	1	5	1						34,066.03	0.00	34,066.03	0.00	0.00	0.00	0.00%	34,066.03	100.00%
S	00	12	00	008		2	1	5	1	01					34,066.03	0.00	34,066.03	0.00	0.00	0.00	0.00%	34,066.03	100.00%
	00	12	00	008		2	1	5	2						34,114.08	0.00	34,114.08	0.00	0.00	0.00	0.00%	34,114.08	100.00%
S	00	12	00	008		2	1	5	2	01					34,114.08	0.00	34,114.08	0.00	0.00	0.00	0.00%	34,114.08	100.00%
	00	12	00	008		2	1	5	3						4,804.80	0.00	4,804.80	0.00	0.00	0.00	0.00%	4,804.80	100.00%
S	00	12	00	008		2	1	5	3	01					4,804.80	0.00	4,804.80	0.00	0.00	0.00	0.00%	4,804.80	100.00%
		13													229,753.40	0.00	229,753.40	0.00	60,134.33	60,134.33	26.17%	169,619.07	73.83%
	00	13	00	001											229,753.40	0.00	229,753.40	0.00	60,134.33	60,134.33	26.17%	169,619.07	73.83%
	00	13	00	001		2	1								229,753.40	0.00	229,753.40	0.00	60,134.33	60,134.33	26.17%	169,619.07	73.83%
	00	13	00	001		2	1	1							201,500.00	0.00	201,500.00	0.00	60,134.33	60,134.33	29.84%	141,365.67	70.16%
	00	13	00	001		2	1	1	2						186,000.00	0.00	186,000.00	0.00	60,134.33	60,134.33	29.84%	125,865.67	70.16%

**AYUNTAMIENTO MUNICIPAL DE MONTE PLATAA BUENA**  
**EJECUCION TRIMESTRAL DE LOS GASTOS Y APLICACION FINANCIERAS POR DESTINO DE FONDOS Y ESTRUCTURA PROGRAMATICA**

**CORRESPONDIENTE AL PRIMER TRIMESTRE (ENERO - MARZO)2019**

CODIGO **7085**

Cuenta bancaria No. \_\_\_\_\_ 0304000051 \_\_\_\_\_ Nombre de la cuenta Fondo Generales \_\_\_\_\_

Destino	No Asig.	Estructura Prog			Clasificador Gasto					DENOMINADOR	FUNC.	FTE FIN	FTE ESP	ORG FINA	PRESUPUESTO			Acomulado Anterior	DEVENGADO		% ERO GA. FECH	Balance Disponible	% Bal. Disp.
		Prog	Pro	Act. Obra	T	Obj	Ct	S. Ct	Aux						Original	Modificacion	Vigente		TOTAL DE TRIMESTRE	EROGADO A LA FECHA			
S	00	13	00	001	2	1	1	2	02	Sueldos de personal nominal	3204	20	1955	100	186,000.00	0.00	186,000.00	0.00	60,134.33	60,134.33	32.33%	125,865.67	67.67%
	00	13	00	001	2	1	1	4		<b>Sueldo anual no.13</b>					<b>15,500.00</b>	<b>0.00</b>	<b>15,500.00</b>	<b>0.00</b>	<b>0.00</b>	<b>0.00</b>	<b>29.84%</b>	<b>15,500.00</b>	<b>70.16%</b>
S	00	13	00	001	2	1	1	4	01	Sueldo anual no.13	3204	20	1955	100	15,500.00	0.00	15,500.00	0.00	0.00	0.00	0.00%	15,500.00	100.00%
	00	13	00	001	2	1	5			<b>CONTRIBUCIONES A LA SEGURIDAD SOCIAL</b>					<b>28,253.40</b>	<b>0.00</b>	<b>28,253.40</b>	<b>0.00</b>	<b>0.00</b>	<b>0.00</b>	<b>0.00%</b>	<b>28,253.40</b>	<b>100.00%</b>
	00	13	00	001	2	1	5	1		<b>Contribuciones al seguro de salud</b>					<b>13,187.40</b>	<b>0.00</b>	<b>13,187.40</b>	<b>0.00</b>	<b>0.00</b>	<b>0.00</b>	<b>0.00%</b>	<b>13,187.40</b>	<b>100.00%</b>
S	00	13	00	001	2	1	5	1	01	Contribuciones al seguro de salud	3204	20	1955	100	13,187.40	0.00	13,187.40	0.00	0.00	0.00	0.00%	13,187.40	100.00%
	00	13	00	001	2	1	5	2		<b>Contribuciones al seguro de pensiones</b>					<b>13,206.00</b>	<b>0.00</b>	<b>13,206.00</b>	<b>0.00</b>	<b>0.00</b>	<b>0.00</b>	<b>0.00%</b>	<b>13,206.00</b>	<b>100.00%</b>
S	00	13	00	001	2	1	5	2	01	Contribuciones al seguro de pensiones	3204	20	1955	100	13,206.00	0.00	13,206.00	0.00	0.00	0.00	0.00%	13,206.00	100.00%
	00	13	00	001	2	1	5	3		<b>Contribuciones al seguro de riesgo laboral</b>					<b>1,860.00</b>	<b>0.00</b>	<b>1,860.00</b>	<b>0.00</b>	<b>0.00</b>	<b>0.00</b>	<b>0.00%</b>	<b>1,860.00</b>	<b>100.00%</b>
S	00	13	00	001	2	1	5	3	01	Contribuciones al seguro de riesgo laboral	3204	20	1955	100	1,860.00	0.00	1,860.00	0.00	0.00	0.00	0.00%	1,860.00	100.00%
	14									<b>Gestion y Administración de Servicios Sociales</b>					<b>2,198,636.84</b>	<b>0.00</b>	<b>2,198,636.84</b>	<b>0.00</b>	<b>388,244.11</b>	<b>388,244.11</b>	<b>17.66%</b>	<b>1,810,392.73</b>	<b>82.34%</b>
	00	14	00	001						<b>Asistencia Social</b>					<b>2,198,636.84</b>	<b>0.00</b>	<b>2,198,636.84</b>	<b>0.00</b>	<b>388,244.11</b>	<b>388,244.11</b>	<b>17.66%</b>	<b>1,810,392.73</b>	<b>82.34%</b>
	00	14	00	001	2	1				<b>REMUNERACIONES Y CONTRIBUCIONES</b>					<b>494,636.84</b>	<b>0.00</b>	<b>494,636.84</b>	<b>0.00</b>	<b>110,244.18</b>	<b>110,244.18</b>	<b>22.29%</b>	<b>384,392.66</b>	<b>77.71%</b>
	00	14	00	001	2	1	1			<b>REMUNERACIONES</b>					<b>433,810.00</b>	<b>0.00</b>	<b>433,810.00</b>	<b>0.00</b>	<b>110,244.18</b>	<b>110,244.18</b>	<b>25.41%</b>	<b>323,565.82</b>	<b>74.59%</b>
	00	14	00	001	2	1	1	2		<b>Remuneraciones al personal con carácter transitorio</b>					<b>400,440.00</b>	<b>0.00</b>	<b>400,440.00</b>	<b>0.00</b>	<b>110,244.18</b>	<b>110,244.18</b>	<b>25.41%</b>	<b>290,195.82</b>	<b>74.59%</b>

**AYUNTAMIENTO MUNICIPAL DE MONTE PLATAA BUENA**  
**EJECUCION TRIMESTRAL DE LOS GASTOS Y APLICACION FINANCIERAS POR DESTINO DE FONDOS Y ESTRUCTURA PROGRAMATICA**

**CORRESPONDIENTE AL PRIMER TRIMESTRE (ENERO - MARZO)2019**

CODIGO **7085**

Cuenta bancaria No. \_\_\_\_\_ 0304000051 \_\_\_\_\_ Nombre de la cuenta Fondo Generales \_\_\_\_\_

Destino	No Asig.	Estructura Prog			Clasificador Gasto					DENOMINADOR	FUNC.	FTE FIN	FTE ESP	ORG FINA	PRESUPUESTO			Acomulado Anterior	DEVENGADO		% ERO GA. FECH	Balance Disponible	% Bal. Disp.
		Prog	Pro	Act. Obra	T	Obj	Ct	S. Ct	Aux						Original	Modificacion	Vigente		TOTAL DE TRIMESTRE	EROGADO A LA FECHA			
S	00	14	00	001	2	1	1	2	02	Sueldos de personal nominal	4510	20	1955	100	400,440.00	0.00	400,440.00	0.00	110,244.18	110,244.18	27.53%	290,195.82	72.47%
	00	14	00	001	2	1	1	4		<b>Sueldo anual no.13</b>					<b>33,370.00</b>	<b>0.00</b>	<b>33,370.00</b>	<b>0.00</b>	<b>0.00</b>	<b>0.00</b>	<b>25.41%</b>	<b>33,370.00</b>	<b>74.59%</b>
S	00	14	00	001	2	1	1	4	01	Sueldo anual no.13	4510	20	1955	100	33,370.00	0.00	33,370.00	0.00	0.00	0.00	0.00%	33,370.00	100.00%
	00	14	00	001	2	1	5			<b>CONTRIBUCIONES A LA SEGURIDAD SOCIAL</b>					<b>60,826.84</b>	<b>0.00</b>	<b>60,826.84</b>	<b>0.00</b>	<b>0.00</b>	<b>0.00</b>	<b>0.00%</b>	<b>60,826.84</b>	<b>100.00%</b>
	00	14	00	001	2	1	5	1		<b>Contribuciones al seguro de salud</b>					<b>28,391.20</b>	<b>0.00</b>	<b>28,391.20</b>	<b>0.00</b>	<b>0.00</b>	<b>0.00</b>	<b>0.00%</b>	<b>28,391.20</b>	<b>100.00%</b>
S	00	14	00	001	2	1	5	1	01	Contribuciones al seguro de salud	4510	20	1955	100	28,391.20	0.00	28,391.20	0.00	0.00	0.00	0.00%	28,391.20	100.00%
	00	14	00	001	2	1	5	2		<b>Contribuciones al seguro de pensiones</b>					<b>28,431.24</b>	<b>0.00</b>	<b>28,431.24</b>	<b>0.00</b>	<b>0.00</b>	<b>0.00</b>	<b>0.00%</b>	<b>28,431.24</b>	<b>100.00%</b>
S	00	14	00	001	2	1	5	2	01	Contribuciones al seguro de pensiones	4510	20	1955	100	28,431.24	0.00	28,431.24	0.00	0.00	0.00	0.00%	28,431.24	100.00%
	00	14	00	001	2	1	5	3		<b>Contribuciones al seguro de riesgo laboral</b>					<b>4,004.40</b>	<b>0.00</b>	<b>4,004.40</b>	<b>0.00</b>	<b>0.00</b>	<b>0.00</b>	<b>0.00%</b>	<b>4,004.40</b>	<b>100.00%</b>
S	00	14	00	001	2	1	5	3	01	Contribuciones al seguro de riesgo laboral	4510	20	1955	100	4,004.40	0.00	4,004.40	0.00	0.00	0.00	0.00%	4,004.40	100.00%
	00	14	00	001	2	2				<b>CONTRATACIÓN DE SERVICIOS</b>					<b>150,000.00</b>	<b>0.00</b>	<b>150,000.00</b>	<b>0.00</b>	<b>0.00</b>	<b>0.00</b>	<b>0.00%</b>	<b>150,000.00</b>	<b>100.00%</b>
	00	14	00	001	2	2	8			<b>OTROS SERVICIOS NO INCLUIDOS EN CONCEPTOS</b>					<b>150,000.00</b>	<b>0.00</b>	<b>150,000.00</b>	<b>0.00</b>	<b>0.00</b>	<b>0.00</b>	<b>0.00%</b>	<b>150,000.00</b>	<b>100.00%</b>
	00	14	00	001	2	2	8	4		<b>Servicios funerarios y gastos conexos</b>					<b>150,000.00</b>	<b>0.00</b>	<b>150,000.00</b>	<b>0.00</b>	<b>0.00</b>	<b>0.00</b>	<b>0.00%</b>	<b>150,000.00</b>	<b>100.00%</b>
S	00	14	00	001	2	2	8	4	01	Servicios funerarios y gastos conexos	4510	20	1955	100	150,000.00	0.00	150,000.00	0.00	0.00	0.00	0.00%	150,000.00	100.00%
	00	14	00	001	2	3				<b>MATERIAL Y SUMINISTRO</b>					<b>200,000.00</b>	<b>0.00</b>	<b>200,000.00</b>	<b>0.00</b>	<b>0.00</b>	<b>0.00</b>	<b>0.00%</b>	<b>200,000.00</b>	<b>100.00%</b>

**AYUNTAMIENTO MUNICIPAL DE MONTE PLATAA BUENA**  
**EJECUCION TRIMESTRAL DE LOS GASTOS Y APLICACION FINANCIERAS POR DESTINO DE FONDOS Y ESTRUCTURA PROGRAMATICA**

**CORRESPONDIENTE AL PRIMER TRIMESTRE (ENERO - MARZO)2019**

CODIGO **7085**

Cuenta bancaria No. \_\_\_\_\_ 0304000051 \_\_\_\_\_ Nombre de la cuenta Fondo Generales \_\_\_\_\_

Destino	No Asig.	Estructura Prog			Clasificador Gasto					DENOMINADOR	FUNC.	FTE FIN A	FTE ESP	ORG FINA	PRESUPUESTO			DEVENGADO		% ERO GA. FECH	Balance Disponible	% Bal. Disp.	
		Prog	Pro	Act. Obra	T	Obj	Ct	S. Ct	Aux						Original	Modificacion	Vigente	Acomulado Anterior	TOTAL DE TRIMESTRE				EROGADO A LA FECHA
	00	14	00	001	2	3	4								200,000.00	0.00	200,000.00	0.00	0.00	0.00	0.00%	200,000.00	100.00%
	00	14	00	001	2	3	4	1							200,000.00	0.00	200,000.00	0.00	0.00	0.00	0.00%	200,000.00	100.00%
S	00	14	00	001	2	3	4	1	01	Productos medicinales	4510	20	1955	100	200,000.00	0.00	200,000.00	0.00	0.00	0.00	0.00%	200,000.00	100.00%
	00	14	00	001	2	4				TRANSFERENCIAS CORRIENTES					1,354,000.00	0.00	1,354,000.00	0.00	277,999.93	277,999.93	20.53%	1,076,000.07	79.47%
	00	14	00	001	2	4	1			TRANSFERENCIAS CORRIENTES AL SECTOR					1,354,000.00	0.00	1,354,000.00	0.00	277,999.93	277,999.93	20.53%	1,076,000.07	79.47%
	00	14	00	001	2	4	1	2		Ayudas y donaciones a personas					1,354,000.00	0.00	1,354,000.00	0.00	277,999.93	277,999.93	20.53%	1,076,000.07	79.47%
S	00	14	00	001	2	4	1	2	02	Ayudas y donaciones ocasionales a hogares y personas	4510	20	1955	100	500,000.00	0.00	500,000.00	0.00	273,000.00	273,000.00	54.60%	227,000.00	45.40%
S	00	14	00	001	2	4	1	2	01	Ayudas y donaciones programadas a hogares y personas	4510	20	1955	100	854,000.00	0.00	854,000.00	0.00	4,999.93	4,999.93	0.59%	849,000.07	99.41%
		15								Fomento de la Cultura, Deporte y Recreación					374,114.00	0.00	374,114.00	0.00	121,000.00	121,000.00	32.34%	253,114.00	67.66%
	00	15	00	001						Fomento de la Cultura y el Arte					374,114.00	0.00	374,114.00	0.00	121,000.00	121,000.00	32.34%	253,114.00	67.66%
	00	15	00	001	2	1				REMUNERACIONES Y CONTRIBUCIONES					74,114.00	0.00	74,114.00	0.00	15,000.00	15,000.00	20.24%	59,114.00	79.76%
	00	15	00	001	2	1	1			REMUNERACIONES					65,000.00	0.00	65,000.00	0.00	15,000.00	15,000.00	23.08%	50,000.00	76.92%
	00	15	00	001	2	1	1	2		Remuneraciones al personal con carácter transitorio					60,000.00	0.00	60,000.00	0.00	15,000.00	15,000.00	23.08%	45,000.00	76.92%
S	00	15	00	001	2	1	1	2	02	Sueldos de personal nominal	4303	20	1955	100	60,000.00	0.00	60,000.00	0.00	15,000.00	15,000.00	25.00%	45,000.00	75.00%
	00	15	00	001	2	1	1	4		Sueldo anual no.13					5,000.00	0.00	5,000.00	0.00	0.00	0.00	23.08%	5,000.00	76.92%

**AYUNTAMIENTO MUNICIPAL DE MONTE PLATAA BUENA**  
**EJECUCION TRIMESTRAL DE LOS GASTOS Y APLICACION FINANCIERAS POR DESTINO DE FONDOS Y ESTRUCTURA PROGRAMATICA**

**CORRESPONDIENTE AL PRIMER TRIMESTRE (ENERO - MARZO)2019**

CODIGO **7085**

Cuenta bancaria No. 0304000051 Nombre de la cuenta Fondo Generales

Destino	No Asig.	Estructura Prog			Clasificador Gasto					DENOMINADOR	FUNC.	FTE FIN A	FTE ESP	ORG FINA	PRESUPUESTO			DEVENGADO		% ERO GA. FECH	Balance Disponible	% Bal. Disp.	
		Prog	Pro	Act. Obra	T	Obj	Ct	S. Ct	Aux						Original	Modificacion	Vigente	Acomulado Anterior	TOTAL DE TRIMESTRE				EROGADO A LA FECHA
S	00	15	00	001	2	1	1	4	01	Sueldo anual no.13	4303	20	1955	100	5,000.00	0.00	5,000.00	0.00	0.00	0.00	0.00%	5,000.00	100.00%
	00	15	00	001	2	1	5			<b>CONTRIBUCIONES A LA SEGURIDAD SOCIAL</b>					9,114.00	0.00	9,114.00	0.00	0.00	0.00	0.00%	9,114.00	100.00%
	00	15	00	001	2	1	5	1		Contribuciones al seguro de salud					4,254.00	0.00	4,254.00	0.00	0.00	0.00	0.00%	4,254.00	100.00%
S	00	15	00	001	2	1	5	1	01	Contribuciones al seguro de salud	4303	20	1955	100	4,254.00	0.00	4,254.00	0.00	0.00	0.00	0.00%	4,254.00	100.00%
	00	15	00	001	2	1	5	2		<b>Contribuciones al seguro de pensiones</b>					4,260.00	0.00	4,260.00	0.00	0.00	0.00	0.00%	4,260.00	100.00%
S	00	15	00	001	2	1	5	2	01	Contribuciones al seguro de pensiones	4303	20	1955	100	4,260.00	0.00	4,260.00	0.00	0.00	0.00	0.00%	4,260.00	100.00%
	00	15	00	001	2	1	5	3		<b>Contribuciones al seguro de riesgo laboral</b>					600.00	0.00	600.00	0.00	0.00	0.00	0.00%	600.00	100.00%
S	00	15	00	001	2	1	5	3	01	Contribuciones al seguro de riesgo laboral	4303	20	1955	100	600.00	0.00	600.00	0.00	0.00	0.00	0.00%	600.00	100.00%
	00	15	00	001	2	3				<b>MATERIAL Y SUMINISTRO</b>					300,000.00	0.00	300,000.00	0.00	106,000.00	106,000.00	35.33%	194,000.00	64.67%
	00	15	00	001	2	3	9			<b>PRODUCTOS Y UTILES VARIOS</b>					300,000.00	0.00	300,000.00	0.00	106,000.00	106,000.00	35.33%	194,000.00	64.67%
	00	15	00	001	2	3	9	4		<b>Utiles destinados a actividades deportivas y</b>					300,000.00	0.00	300,000.00	0.00	106,000.00	106,000.00	35.33%	194,000.00	64.67%
S	00	15	00	001	2	3	9	4	01	Utiles destinados a actividades deportivas y recreativas	4303	20	1955	100	300,000.00	0.00	300,000.00	0.00	106,000.00	106,000.00	35.33%	194,000.00	64.67%
	16									<b>Promoción y Participación Comunitaria</b>					466,918.20	0.00	466,918.20	0.00	58,315.06	58,315.06	12.49%	408,603.14	87.51%
	00	16	00	001						<b>Fomento, Coordinación y Registro de las Organizaciones</b>					466,918.20	0.00	466,918.20	0.00	58,315.06	58,315.06	12.49%	408,603.14	87.51%
	00	16	00	001	2	1				<b>REMUNERACIONES Y CONTRIBUCIONES</b>					466,918.20	0.00	466,918.20	0.00	58,315.06	58,315.06	12.49%	408,603.14	87.51%

**AYUNTAMIENTO MUNICIPAL DE MONTE PLATAA BUENA**  
**EJECUCION TRIMESTRAL DE LOS GASTOS Y APLICACION FINANCIERAS POR DESTINO DE FONDOS Y ESTRUCTURA PROGRAMATICA**

**CORRESPONDIENTE AL PRIMER TRIMESTRE (ENERO - MARZO)2019**

CODIGO **7085**

Cuenta bancaria No. \_\_\_\_\_ 0304000051 \_\_\_\_\_ Nombre de la cuenta Fondo Generales \_\_\_\_\_

Destino	No Asig.	Estructura Prog			Clasificador Gasto					DENOMINADOR	FUNC.	FTE FIN A	FTE ESP	ORG FINA	PRESUPUESTO			Acomulado Anterior	DEVENGADO		% ERO GA. FECH	Balance Disponible	% Bal. Disp.
		Prog	Pro	Act. Obra	T	Obj	Ct	S. Ct	Aux						Original	Modificacion	Vigente		TOTAL DE TRIMESTRE	EROGADO A LA FECHA			
	00	16	00	001	2	1	1			REMUNERACIONES					409,500.00	0.00	409,500.00	0.00	58,315.06	58,315.06	14.24%	351,184.94	85.76%
	00	16	00	001	2	1	1	2		Remuneraciones al personal con carácter transitorio					378,000.00	0.00	378,000.00	0.00	58,315.06	58,315.06	14.24%	319,684.94	85.76%
S	00	16	00	001	2	1	1	2	02	Sueldos de personal nominal	4102	20	1955	100	378,000.00	0.00	378,000.00	0.00	58,315.06	58,315.06	15.43%	319,684.94	84.57%
	00	16	00	001	2	1	1	4		Sueldo anual no.13					31,500.00	0.00	31,500.00	0.00	0.00	0.00	14.24%	31,500.00	85.76%
S	00	16	00	001	2	1	1	4	01	Sueldo anual no.13	4102	20	1955	100	31,500.00	0.00	31,500.00	0.00	0.00	0.00	0.00%	31,500.00	100.00%
	00	16	00	001	2	1	5			CONTRIBUCIONES A LA SEGURIDAD SOCIAL					57,418.20	0.00	57,418.20	0.00	0.00	0.00	0.00%	57,418.20	100.00%
	00	16	00	001	2	1	5	1		Contribuciones al seguro de salud					26,800.20	0.00	26,800.20	0.00	0.00	0.00	0.00%	26,800.20	100.00%
S	00	16	00	001	2	1	5	1	01	Contribuciones al seguro de salud	4102	20	1955	100	26,800.20	0.00	26,800.20	0.00	0.00	0.00	0.00%	26,800.20	100.00%
	00	16	00	001	2	1	5	2		Contribuciones al seguro de pensiones					26,838.00	0.00	26,838.00	0.00	0.00	0.00	0.00%	26,838.00	100.00%
S	00	16	00	001	2	1	5	2	01	Contribuciones al seguro de pensiones	4102	20	1955	100	26,838.00	0.00	26,838.00	0.00	0.00	0.00	0.00%	26,838.00	100.00%
	00	16	00	001	2	1	5	3		Contribuciones al seguro de riesgo laboral					3,780.00	0.00	3,780.00	0.00	0.00	0.00	0.00%	3,780.00	100.00%
S	00	16	00	001	2	1	5	3	01	Contribuciones al seguro de riesgo laboral	4102	20	1955	100	3,780.00	0.00	3,780.00	0.00	0.00	0.00	0.00%	3,780.00	100.00%
	0									Deuda Pública Y Otras Operaciones Financieras					105,000.00	0.00	105,000.00	0.00	20,957.03	20,957.03	19.96%	84,042.97	80.04%
	96	0	00	000						Amortizaciones de Préstamos, Pago de Intereses y Ctas. Por					105,000.00	0.00	105,000.00	0.00	20,957.03	20,957.03	19.96%	84,042.97	80.04%
	96	0	00	000	4	2				APLICACIONES FINANCIERAS					105,000.00	0.00	105,000.00	0.00	20,957.03	20,957.03	19.96%	84,042.97	80.04%

**AYUNTAMIENTO MUNICIPAL DE MONTE PLATA BUENA**  
**EJECUCION TRIMESTRAL DE LOS GASTOS Y APLICACION FINANCIERAS POR DESTINO DE FONDOS Y ESTRUCTURA PROGRAMATICA**  
**CORRESPONDIENTE AL PRIMER TRIMESTRE (ENERO - MARZO)2018**

CODIGO **7085**

Cuenta bancaria No. 0304000051

Nombre de la cuenta Fondo Generales

Destino	No Asig.	Estructura Prog			Clasificador Gasto				DENOMINADOR	FUNC.	FTE FIN	FTE ESP	ORG FINA	PRESUPUESTO			Acomulado Anterior	DEVENGADO		% EROGA. FECH	Balance Disponible	% Bal. Disp.
		Prog	Pro	Act. Obra	T	Obj	Ct	S. Ct						Aux	Original	Modificacion		Vigente	TOTAL DE TRIMESTRE			
	99	0	00	000	2	4			TRANSFERENCIAS CORRIENTES					3,486,000.00	0.00	3,486,000.00	0.00	593,080.31	593,080.31	17.01%	2,892,919.69	82.99%
	99	0	00	000	2	4	9		TRANSFERENCIAS CORRIENTES A OTRAS					3,486,000.00	0.00	3,486,000.00	0.00	593,080.31	593,080.31	17.01%	2,892,919.69	82.99%
	99	0	00	000	2	4	9	1	Transferencias corrientes destinadas a otras					3,486,000.00	0.00	3,486,000.00	0.00	593,080.31	593,080.31	17.01%	2,892,919.69	82.99%
S	99	0	00	000	2	4	9	1 01	Transferencias corrientes destinadas a otras instituciones	1103	30	9998	102	682,000.00	0.00	682,000.00	0.00	0.00	0.00	0.00%	682,000.00	100.00%
S	99	0	00	000	2	4	9	1 01	Transferencias corrientes destinadas a otras instituciones	1103	30	9995	102	434,000.00	0.00	434,000.00	0.00	0.00	0.00	0.00%	434,000.00	100.00%
S	99	0	00	000	2	4	9	1 01	Transferencias corrientes destinadas a otras instituciones	1103	20	1955	100	1,117,515.43	0.00	1,117,515.43	0.00	151,029.97	151,029.97	13.51%	966,485.46	86.49%
S	99	0	00	000	2	4	9	1 01	Transferencias corrientes destinadas a otras instituciones	1103	30	9996	102	1,252,484.57	0.00	1,252,484.57	0.00	442,050.34	442,050.34	35.29%	810,434.23	64.71%
<b>TOTAL DE CUENTA RDS</b>														<b>18,166,398.60</b>	<b>0.00</b>	<b>18,166,398.60</b>	<b>0.00</b>	<b>3,857,480.65</b>	<b>3,857,480.65</b>	<b>21.23%</b>	<b>14,308,917.95</b>	<b>78.77%</b>

Preparado por

Revisado por

Aprobado por



**AYUNTAMIENTO MUNICIPAL DE MONTE PLATAA BUENA**  
**EJECUCION TRIMESTRAL DE LOS GASTOS Y APLICACION FINANCIERAS POR DESTINO DE FONDOS Y ESTRUCTURA PROGRAMATICA**  
**CORRESPONDIENTE AL PRIMER TRIMESTRE (ENERO - MARZO)2019**

CODIGO **7085**

Cuenta bancaria No. \_\_\_\_\_ 0320001784 \_\_\_\_\_ Nombre de la cuenta Inversiones en Obras \_\_\_\_\_

Destino	No Asig.	Estructura Prog			Clasificador Gasto					DENOMINADOR	FUNC.	FTE FIN A	FTE ESP	ORG FINA	PRESUPUESTO			Acomulado Anterior	DEVENGADO		% ERO GA. FECH	Balance Disponible	% Bal. Disp.
		Prog	Pro	Act. Obra	T	Obj	Ct	S. Ct	Aux						Original	Modificacion	Vigente		TOTAL DE TRIMESTRE	EROGADO A LA FECHA			
		1													1,393,500.00	0.00	1,393,500.00	0.00	209,970.45	209,970.45	15.07%	1,183,529.55	84.93%
	00	1	00	003											1,313,500.00	0.00	1,313,500.00	0.00	194,220.61	194,220.61	14.79%	1,119,279.39	85.21%
	00	1	00	003	2	1									240,000.00	0.00	240,000.00	0.00	0.00	0.00	0.00%	240,000.00	100.00%
	00	1	00	003	2	1	2								240,000.00	0.00	240,000.00	0.00	0.00	0.00	0.00%	240,000.00	100.00%
	00	1	00	003	2	1	2	2							240,000.00	0.00	240,000.00	0.00	0.00	0.00	0.00%	240,000.00	100.00%
I	00	1	00	003	2	1	2	2	04		1101	20	1955	100	240,000.00	0.00	240,000.00	0.00	0.00	0.00	0.00%	240,000.00	100.00%
	00	1	00	003	2	6									1,073,500.00	0.00	1,073,500.00	0.00	194,220.61	194,220.61	18.09%	879,279.39	81.91%
	00	1	00	003	2	6	1								404,000.00	0.00	404,000.00	0.00	100,972.00	100,972.00	24.99%	303,028.00	75.01%
	00	1	00	003	2	6	1	1							294,000.00	0.00	294,000.00	0.00	0.00	0.00	24.99%	294,000.00	75.01%
I	00	1	00	003	2	6	1	1	01		1101	20	1955	100	294,000.00	0.00	294,000.00	0.00	0.00	0.00	0.00%	294,000.00	100.00%
	00	1	00	003	2	6	1	3							110,000.00	0.00	110,000.00	0.00	100,972.00	100,972.00	24.99%	9,028.00	75.01%
I	00	1	00	003	2	6	1	3	01		1101	20	1955	100	110,000.00	0.00	110,000.00	0.00	100,972.00	100,972.00	91.79%	9,028.00	8.21%
	00	1	00	003	2	6	5								500,500.00	0.00	500,500.00	0.00	13,512.36	13,512.36	2.70%	486,987.64	97.30%
	00	1	00	003	2	6	5	6							500,500.00	0.00	500,500.00	0.00	13,512.36	13,512.36	2.70%	486,987.64	97.30%
I	00	1	00	003	2	6	5	6	01		1101	30	9998	102	500,500.00	0.00	500,500.00	0.00	13,512.36	13,512.36	2.70%	486,987.64	97.30%



**AYUNTAMIENTO MUNICIPAL DE MONTE PLATAA BUENA**  
**EJECUCION TRIMESTRAL DE LOS GASTOS Y APLICACION FINANCIERAS POR DESTINO DE FONDOS Y ESTRUCTURA PROGRAMATICA**

**CORRESPONDIENTE AL PRIMER TRIMESTRE (ENERO - MARZO)2019**

CODIGO **7085**

Cuenta bancaria No. \_\_\_\_\_ 0320001784 \_\_\_\_\_ Nombre de la cuenta Inversiones en Obras \_\_\_\_\_

Destino	No Asig.	Estructura Prog			Clasificador Gasto					DENOMINADOR	FUNC.	FTE FIN A	FTE ESP	ORG FINA	PRESUPUESTO			Acomulado Anterior	DEVENGADO		% ERO GA. FECH	Balance Disponible	% Bal. Disp.
		Prog	Pro	Act. Obra	T	Obj	Ct	S. Ct	Aux						Original	Modificacion	Vigente		TOTAL DE TRIMESTRE	EROGADO A LA FECHA			
	00	1	00	003	2	6	8			<b>BIENES INTANGIBLES</b>					169,000.00	0.00	169,000.00	0.00	79,736.25	79,736.25	47.18%	89,263.75	52.82%
	00	1	00	003	2	6	8	3		<b>Programas de informática y base de datos</b>					169,000.00	0.00	169,000.00	0.00	79,736.25	79,736.25	47.18%	89,263.75	52.82%
I	00	1	00	003	2	6	8	3	01	Programas de informática	1101	20	1955	100	169,000.00	0.00	169,000.00	0.00	79,736.25	79,736.25	47.18%	89,263.75	52.82%
	00	1	00	004						<b>Servicios Administrativos y Financieros</b>					80,000.00	0.00	80,000.00	0.00	15,749.84	15,749.84	19.69%	64,250.16	80.31%
	00	1	00	004	2	2				<b>CONTRATACIÓN DE SERVICIOS</b>					80,000.00	0.00	80,000.00	0.00	15,749.84	15,749.84	19.69%	64,250.16	80.31%
	00	1	00	004	2	2	8			<b>OTROS SERVICIOS NO INCLUIDOS EN CONCEPTOS</b>					80,000.00	0.00	80,000.00	0.00	15,749.84	15,749.84	19.69%	64,250.16	80.31%
	00	1	00	004	2	2	8	2		<b>Comisiones y gastos bancarios</b>					80,000.00	0.00	80,000.00	0.00	15,749.84	15,749.84	19.69%	64,250.16	80.31%
I	00	1	00	004	2	2	8	2	01	Comisiones y gastos bancarios	1102	20	1955	100	80,000.00	0.00	80,000.00	0.00	15,749.84	15,749.84	19.69%	64,250.16	80.31%
		11								<b>Obras Publicas Municipales</b>					9,143,056.01	0.00	9,143,056.01	0.00	3,369,614.58	3,369,614.58	36.85%	5,773,441.43	63.15%
	00	11	02	060						<b>OBRAS PPM EN PROCESO</b>					2,001,070.00	0.00	2,001,070.00	0.00	590,640.94	590,640.94	29.52%	1,410,429.06	70.48%
	00	11	02	060	2	7				<b>OBRAS</b>					2,001,070.00	0.00	2,001,070.00	0.00	590,640.94	590,640.94	29.52%	1,410,429.06	70.48%
	00	11	02	060	2	7	2			<b>INFRAESTRUCTURA</b>					2,001,070.00	0.00	2,001,070.00	0.00	590,640.94	590,640.94	29.52%	1,410,429.06	70.48%
	00	11	02	060	2	7	2	4		<b>Infraestructura terrestre y obras anexas</b>					2,001,070.00	0.00	2,001,070.00	0.00	590,640.94	590,640.94	29.52%	1,410,429.06	70.48%
I	00	11	02	060	2	7	2	4	01	Infraestructura terrestre y obras anexas	2601	20	1955	100	2,001,070.00	0.00	2,001,070.00	0.00	590,640.94	590,640.94	29.52%	1,410,429.06	70.48%
	00	11	02	061						<b>Mantenimiento Vial zona urbana Municipio Monte Plata</b>					1,896,050.87	0.00	1,896,050.87	0.00	778,031.52	778,031.52	41.03%	1,118,019.35	58.97%

**AYUNTAMIENTO MUNICIPAL DE MONTE PLATAA BUENA**  
**EJECUCION TRIMESTRAL DE LOS GASTOS Y APLICACION FINANCIERAS POR DESTINO DE FONDOS Y ESTRUCTURA PROGRAMATICA**  
**CORRESPONDIENTE AL PRIMER TRIMESTRE (ENERO - MARZO)2019**

CODIGO **7085**

Cuenta bancaria No. \_\_\_\_\_ 0320001784 \_\_\_\_\_ Nombre de la cuenta Inversiones en Obras \_\_\_\_\_

Destino	No Asig.	Estructura Prog			Clasificador Gasto					DENOMINADOR	FUNC.	FTE FIN A	FTE ESP	ORG FINA	PRESUPUESTO			Acomulado Anterior	DEVENGADO		% ERO GA. FECH	Balance Disponible	% Bal. Disp.
		Prog	Pro	Act. Obra	T	Obj	Ct	S. Ct	Aux						Original	Modificacion	Vigente		TOTAL DE TRIMESTRE	EROGADO A LA FECHA			
	00	11	02	061	2	7				OBRAS					1,896,050.87	0.00	1,896,050.87	0.00	778,031.52	778,031.52	41.03%	1,118,019.35	58.97%
	00	11	02	061	2	7	2			INFRAESTRUCTURA					1,896,050.87	0.00	1,896,050.87	0.00	778,031.52	778,031.52	41.03%	1,118,019.35	58.97%
	00	11	02	061	2	7	2	4		Infraestructura terrestre y obras anexas					1,896,050.87	0.00	1,896,050.87	0.00	778,031.52	778,031.52	41.03%	1,118,019.35	58.97%
I	00	11	02	061	2	7	2	4	01	Infraestructura terrestre y obras anexas	2601	20	1955	100	1,896,050.87	0.00	1,896,050.87	0.00	778,031.52	778,031.52	41.03%	1,118,019.35	58.97%
	00	11	02	062						Mantenimiento Vial y limpieza de cuneta de zona rural Monte Plata					2,745,935.14	0.00	2,745,935.14	0.00	957,063.48	957,063.48	34.85%	1,788,871.66	65.15%
	00	11	02	062	2	7				OBRAS					2,745,935.14	0.00	2,745,935.14	0.00	957,063.48	957,063.48	34.85%	1,788,871.66	65.15%
	00	11	02	062	2	7	2			INFRAESTRUCTURA					2,745,935.14	0.00	2,745,935.14	0.00	957,063.48	957,063.48	34.85%	1,788,871.66	65.15%
	00	11	02	062	2	7	2	4		Infraestructura terrestre y obras anexas					2,745,935.14	0.00	2,745,935.14	0.00	957,063.48	957,063.48	34.85%	1,788,871.66	65.15%
I	00	11	02	062	2	7	2	4	01	Infraestructura terrestre y obras anexas	2601	30	9996	102	1,616,109.13	0.00	1,616,109.13	0.00	0.00	0.00	0.00%	1,616,109.13	100.00%
I	00	11	02	062	2	7	2	4	01	Infraestructura terrestre y obras anexas	2601	20	1955	100	1,129,826.01	0.00	1,129,826.01	0.00	957,063.48	957,063.48	84.71%	172,762.53	15.29%
	00	11	05	051						REMOSAMIENTO DE PARQUES Y ESPACIOS PUBLICOS					2,500,000.00	0.00	2,500,000.00	0.00	1,043,878.64	1,043,878.64	41.76%	1,456,121.36	58.24%
	00	11	05	051	2	7				OBRAS					2,500,000.00	0.00	2,500,000.00	0.00	1,043,878.64	1,043,878.64	41.76%	1,456,121.36	58.24%
	00	11	05	051	2	7	2			INFRAESTRUCTURA					2,500,000.00	0.00	2,500,000.00	0.00	1,043,878.64	1,043,878.64	41.76%	1,456,121.36	58.24%
	00	11	05	051	2	7	2	7		Obras urbanísticas					2,500,000.00	0.00	2,500,000.00	0.00	1,043,878.64	1,043,878.64	41.76%	1,456,121.36	58.24%
I	00	11	05	051	2	7	2	7	01	Obras urbanísticas	4302	20	1955	100	1,500,000.00	0.00	1,500,000.00	0.00	1,043,878.64	1,043,878.64	69.59%	456,121.36	30.41%
I	00	11	05	051	2	7	2	7	01	Obras urbanísticas	4302	30	9998	102	1,000,000.00	0.00	1,000,000.00	0.00	0.00	0.00	0.00%	1,000,000.00	100.00%

**AYUNTAMIENTO MUNICIPAL DE MONTE PLATAA BUENA**  
**EJECUCION TRIMESTRAL DE LOS GASTOS Y APLICACION FINANCIERAS POR DESTINO DE FONDOS Y ESTRUCTURA PROGRAMATICA**

**CORRESPONDIENTE AL PRIMER TRIMESTRE (ENERO - MARZO)2019**

CODIGO

**7085**

Cuenta bancaria No. \_\_\_\_\_

0320001784 \_\_\_\_\_

Nombre de la cuenta \_\_\_\_\_

Inversiones en Obras \_\_\_\_\_

Destino	No Asig.	Estructura Prog			Clasificador Gasto					DENOMINADOR	FUNC.	FTE FIN A	FTE ESP	ORG FINA	PRESUPUESTO			DEVENGADO		% ERO GA. FECH	Balance Disponible	% Bal. Disp.	
		Prog	Pro	Act. Obra	T	Obj	Ct	S. Ct	Aux						Original	Modificacion	Vigente	Acomulado Anterior	TOTAL DE TRIMESTRE				EROGADO A LA FECHA
		12													9,864,336.44	0.00	9,864,336.44	0.00	1,210,305.00	1,210,305.00	12.27%	8,654,031.44	87.73%
	00	12	00	005											9,864,336.44	0.00	9,864,336.44	0.00	1,210,305.00	1,210,305.00	12.27%	8,654,031.44	87.73%
	00	12	00	005		2	2								3,530,000.00	0.00	3,530,000.00	0.00	762,160.00	762,160.00	21.59%	2,767,840.00	78.41%
	00	12	00	005		2	2	5							2,760,000.00	0.00	2,760,000.00	0.00	647,302.00	647,302.00	23.45%	2,112,698.00	76.55%
	00	12	00	005		2	2	5	4						2,760,000.00	0.00	2,760,000.00	0.00	647,302.00	647,302.00	23.45%	2,112,698.00	76.55%
I	00	12	00	005		2	2	5	4	01					2,760,000.00	0.00	2,760,000.00	0.00	647,302.00	647,302.00	23.45%	2,112,698.00	76.55%
	00	12	00	005		2	2	7							770,000.00	0.00	770,000.00	0.00	114,858.00	114,858.00	14.92%	655,142.00	85.08%
	00	12	00	005		2	2	7	2						770,000.00	0.00	770,000.00	0.00	114,858.00	114,858.00	14.92%	655,142.00	85.08%
I	00	12	00	005		2	2	7	2	06					770,000.00	0.00	770,000.00	0.00	114,858.00	114,858.00	14.92%	655,142.00	85.08%
	00	12	00	005		2	3								2,620,000.00	0.00	2,620,000.00	0.00	341,660.00	341,660.00	13.04%	2,278,340.00	86.96%
	00	12	00	005		2	3	5							400,000.00	0.00	400,000.00	0.00	75,799.00	75,799.00	18.95%	324,201.00	81.05%
	00	12	00	005		2	3	5	3						400,000.00	0.00	400,000.00	0.00	75,799.00	75,799.00	18.95%	324,201.00	81.05%
I	00	12	00	005		2	3	5	3	01					400,000.00	0.00	400,000.00	0.00	75,799.00	75,799.00	18.95%	324,201.00	81.05%
	00	12	00	005		2	3	7							2,220,000.00	0.00	2,220,000.00	0.00	265,861.00	265,861.00	11.98%	1,954,139.00	88.02%
	00	12	00	005		2	3	7	1						2,220,000.00	0.00	2,220,000.00	0.00	265,861.00	265,861.00	11.98%	1,954,139.00	88.02%

**AYUNTAMIENTO MUNICIPAL DE MONTE PLATAA BUENA**  
**EJECUCION TRIMESTRAL DE LOS GASTOS Y APLICACION FINANCIERAS POR DESTINO DE FONDOS Y ESTRUCTURA PROGRAMATICA**

**CORRESPONDIENTE AL PRIMER TRIMESTRE (ENERO - MARZO)2019**

CODIGO **7085**

Cuenta bancaria No. \_\_\_\_\_ 0320001784 \_\_\_\_\_ Nombre de la cuenta Inversiones en Obras \_\_\_\_\_

Destino	No Asig.	Estructura Prog			Clasificador Gasto					DENOMINADOR	FUNC.	FTE FIN	FTE ESP	ORG FINA	PRESUPUESTO			DEVENGADO		% ERO GA. FECH	Balance Disponible	% Bal. Disp.	
		Prog	Pro	Act. Obra	T	Obj	Ct	S. Ct	Aux						Original	Modificacion	Vigente	Acomulado Anterior	TOTAL DE TRIMESTRE				EROGADO A LA FECHA
I	00	12	00	005	2	3	7	1	02	Gasoil	2102	20	1955	100	1,750,000.00	0.00	1,750,000.00	0.00	190,452.00	190,452.00	10.88%	1,559,548.00	89.12%
I	00	12	00	005	2	3	7	1	06	Lubricantes	2102	20	1955	100	170,000.00	0.00	170,000.00	0.00	0.00	0.00	0.00%	170,000.00	100.00%
I	00	12	00	005	2	3	7	1	01	Gasolina	2102	30	9998	102	204,500.00	0.00	204,500.00	0.00	0.00	0.00	0.00%	204,500.00	100.00%
I	00	12	00	005	2	3	7	1	01	Gasolina	2102	20	1955	100	95,500.00	0.00	95,500.00	0.00	75,409.00	75,409.00	78.96%	20,091.00	21.04%
	00	12	00	005	2	6				<b>BIENES MUEBLES, INMUEBLES E INTANGIBLES</b>					<b>3,714,336.44</b>	<b>0.00</b>	<b>3,714,336.44</b>	<b>0.00</b>	<b>106,485.00</b>	<b>106,485.00</b>	<b>2.87%</b>	<b>3,607,851.44</b>	<b>97.13%</b>
	00	12	00	005	2	6	1			<b>MOBILIARIO Y EQUIPO</b>					<b>1,370,000.00</b>	<b>0.00</b>	<b>1,370,000.00</b>	<b>0.00</b>	<b>9,000.00</b>	<b>9,000.00</b>	<b>0.66%</b>	<b>1,361,000.00</b>	<b>99.34%</b>
	00	12	00	005	2	6	1	9		<b>Otros mobiliarios y equipos no identificados</b>					<b>1,370,000.00</b>	<b>0.00</b>	<b>1,370,000.00</b>	<b>0.00</b>	<b>9,000.00</b>	<b>9,000.00</b>	<b>0.66%</b>	<b>1,361,000.00</b>	<b>99.34%</b>
I	00	12	00	005	2	6	1	9	01	Otros mobiliarios y equipos no identificados precedentemente	2102	50	2006	1	1,370,000.00	0.00	1,370,000.00	0.00	9,000.00	9,000.00	0.66%	1,361,000.00	99.34%
	00	12	00	005	2	6	4			<b>VEHICULOS Y EQUIPO DE TRANSPORTE, TRACCIÓN Y</b>					<b>2,344,336.44</b>	<b>0.00</b>	<b>2,344,336.44</b>	<b>0.00</b>	<b>97,485.00</b>	<b>97,485.00</b>	<b>4.16%</b>	<b>2,246,851.44</b>	<b>95.84%</b>
	00	12	00	005	2	6	4	1		<b>Automóviles y camiones</b>					<b>2,344,336.44</b>	<b>0.00</b>	<b>2,344,336.44</b>	<b>0.00</b>	<b>97,485.00</b>	<b>97,485.00</b>	<b>4.16%</b>	<b>2,246,851.44</b>	<b>95.84%</b>
I	00	12	00	005	2	6	4	1	01	Automóviles y camiones	2102	20	1955	100	0.00	0.00	0.00	0.00	75,000.00	75,000.00	#jDiv/0!	-75,000.00	#jDiv/0!
I	00	12	00	005	2	6	4	1	01	Automóviles y camiones	2102	50	2006	1	2,344,336.44	0.00	2,344,336.44	0.00	22,485.00	22,485.00	0.96%	2,321,851.44	99.04%
	0									<b>Deuda Pública Y Otras Operaciones Financieras</b>					<b>2,410,059.00</b>	<b>0.00</b>	<b>2,410,059.00</b>	<b>0.00</b>	<b>1,467,911.70</b>	<b>1,467,911.70</b>	<b>60.91%</b>	<b>942,147.30</b>	<b>39.09%</b>
	96	0	00	000						<b>Amortizaciones de Préstamos, Pago de Intereses y Ctas. Por</b>					<b>1,960,059.00</b>	<b>0.00</b>	<b>1,960,059.00</b>	<b>0.00</b>	<b>1,467,911.70</b>	<b>1,467,911.70</b>	<b>74.89%</b>	<b>492,147.30</b>	<b>25.11%</b>
	96	0	00	000	4	2				<b>APLICACIONES FINANCIERAS</b>					<b>1,960,059.00</b>	<b>0.00</b>	<b>1,960,059.00</b>	<b>0.00</b>	<b>1,467,911.70</b>	<b>1,467,911.70</b>	<b>74.89%</b>	<b>492,147.30</b>	<b>25.11%</b>
	96	0	00	000	4	2	1			<b>DISMINUCION DE PASIVOS</b>					<b>840,059.00</b>	<b>0.00</b>	<b>840,059.00</b>	<b>0.00</b>	<b>465,000.00</b>	<b>465,000.00</b>	<b>55.35%</b>	<b>375,059.00</b>	<b>44.65%</b>


**AYUNTAMIENTO MUNICIPAL DE MONTE PLATAA BUENA**  
**EJECUCION TRIMESTRAL DE LOS GASTOS Y APLICACION FINANCIERAS POR DESTINO DE FONDOS Y ESTRUCTURA PROGRAMATICA**  
**CORRESPONDIENTE AL PRIMER TRIMESTRE (ENERO - MARZO)2018**


CODIGO **7085**

Cuenta bancaria No. 0320001784

Nombre de la cuenta Inversiones en Obras

Destino	Estructura Prog			Clasificador Gasto				DENOMINADOR	FUNC.	FTE FIN	FTE ESP	ORG FINA	PRESUPUESTO			DEVENGADO		% ERO GA. FECH	Balance Disponible	% Bal. Disp.	
	No Asig.	Prog	Pro	Act. Obra	T	Obj	Ct						S. Ct	Aux	Original	Modificacion	Vigente				Acomulado Anterior
	00	0	00	002									450,000.00	0.00	450,000.00	0.00	107,629.58	107,629.58	23.92%	342,370.42	76.08%
	00	0	00	002	2	9							450,000.00	0.00	450,000.00	0.00	107,629.58	107,629.58	23.92%	342,370.42	76.08%
	00	0	00	002	2	9	1						450,000.00	0.00	450,000.00	0.00	107,629.58	107,629.58	23.92%	342,370.42	76.08%
	00	0	00	002	2	9	1	1					450,000.00	0.00	450,000.00	0.00	107,629.58	107,629.58	23.92%	342,370.42	76.08%
1	00	0	00	002	2	9	1	1	01				450,000.00	0.00	450,000.00	0.00	107,629.58	107,629.58	23.92%	342,370.42	76.08%
<b>TOTAL DE CUENTA RD\$</b>													<b>26,090,873.60</b>	<b>0.00</b>	<b>26,090,873.60</b>	<b>0.00</b>	<b>4,621,425.91</b>	<b>4,621,425.91</b>	<b>17.71%</b>	<b>21,469,447.69</b>	<b>82.29%</b>

  
Preparado por

  
Revisado por

  
Aprobado por

  
ALCALDE  
Monte Plata, R.D.

**AYUNTAMIENTO MUNICIPAL DE MONTE PLATAA BUENA**  
**EJECUCION TRIMESTRAL DE LOS GASTOS Y APLICACION FINANCIERAS POR DESTINO DE FONDOS Y ESTRUCTURA PROGRAMATICA**

**CORRESPONDIENTE AL PRIMER TRIMESTRE (ENERO - MARZO)2019**

CODIGO **7085**

Cuenta bancaria No. 0320012824 Nombre de la cuenta Educación, Genero y Salud

Destino	No Asig.	Estructura Prog			Clasificador Gasto					DENOMINADOR	FUNC.	FTE FIN A	FTE ESP	ORG FINA	PRESUPUESTO			Acomulado Anterior	DEVENGADO		% ERO GA. FECH	Balance Disponible	% Bal. Disp.
		Prog	Pro	Act. Obra	T	Obj	Ct	S. Ct	Aux						Original	Modificacion	Vigente		TOTAL DE TRIMESTRE	EROGADO A LA FECHA			
		14													1,691,926.33	0.00	1,691,926.33	0.00	499,370.93	499,370.93	29.51%	1,192,555.40	70.49%
	00	14	00	002											1,037,000.00	0.00	1,037,000.00	0.00	342,409.93	342,409.93	33.02%	694,590.07	66.98%
	00	14	00	002	2	1									198,000.00	0.00	198,000.00	0.00	64,500.00	64,500.00	32.58%	133,500.00	67.42%
	00	14	00	002	2	1	1								198,000.00	0.00	198,000.00	0.00	64,500.00	64,500.00	32.58%	133,500.00	67.42%
	00	14	00	002	2	1	1	2							198,000.00	0.00	198,000.00	0.00	64,500.00	64,500.00	32.58%	133,500.00	67.42%
E	00	14	00	002	2	1	1	2	01		4409	20	1955	100	198,000.00	0.00	198,000.00	0.00	64,500.00	64,500.00	32.58%	133,500.00	67.42%
	00	14	00	002	2	2									342,000.00	0.00	342,000.00	0.00	129,151.93	129,151.93	37.76%	212,848.07	62.24%
	00	14	00	002	2	2	2								8,000.00	0.00	8,000.00	0.00	0.00	0.00	0.00%	8,000.00	100.00%
	00	14	00	002	2	2	2	1							8,000.00	0.00	8,000.00	0.00	0.00	0.00	0.00%	8,000.00	100.00%
E	00	14	00	002	2	2	2	1	01		4409	20	1955	100	8,000.00	0.00	8,000.00	0.00	0.00	0.00	0.00%	8,000.00	100.00%
	00	14	00	002	2	2	5								306,000.00	0.00	306,000.00	0.00	127,500.00	127,500.00	41.67%	178,500.00	58.33%
	00	14	00	002	2	2	5	4							306,000.00	0.00	306,000.00	0.00	127,500.00	127,500.00	41.67%	178,500.00	58.33%
E	00	14	00	002	2	2	5	4	01		4409	20	1955	100	306,000.00	0.00	306,000.00	0.00	127,500.00	127,500.00	41.67%	178,500.00	58.33%
	00	14	00	002	2	2	8								28,000.00	0.00	28,000.00	0.00	1,651.93	1,651.93	5.90%	26,348.07	94.10%
	00	14	00	002	2	2	8	2							28,000.00	0.00	28,000.00	0.00	1,651.93	1,651.93	5.90%	26,348.07	94.10%

**AYUNTAMIENTO MUNICIPAL DE MONTE PLATAA BUENA**  
**EJECUCION TRIMESTRAL DE LOS GASTOS Y APLICACION FINANCIERAS POR DESTINO DE FONDOS Y ESTRUCTURA PROGRAMATICA**

**CORRESPONDIENTE AL PRIMER TRIMESTRE (ENERO - MARZO)2019**

CODIGO **7085**

Cuenta bancaria No. \_\_\_\_\_ 0320012824 \_\_\_\_\_ Nombre de la cuenta Educación, Genero y Salud \_\_\_\_\_

Destino	No Asig.	Estructura Prog			Clasificador Gasto					DENOMINADOR	FUNC.	FTE FIN	FTE ESP	ORG FINA	PRESUPUESTO			Acomulado Anterior	DEVENGADO		% ERO GA. FECH	Balance Disponible	% Bal. Disp.
		Prog	Pro	Act. Obra	T	Obj	Ct	S. Ct	Aux						Original	Modificacion	Vigente		TOTAL DE TRIMESTRE	EROGADO A LA FECHA			
E	00	14	00	002		2	2	8	2	01					28,000.00	0.00	28,000.00	0.00	1,651.93	1,651.93	5.90%	26,348.07	94.10%
	00	14	00	002		2	3								61,000.00	0.00	61,000.00	0.00	0.00	0.00	0.00%	61,000.00	100.00%
	00	14	00	002		2	3	1							17,000.00	0.00	17,000.00	0.00	0.00	0.00	0.00%	17,000.00	100.00%
	00	14	00	002		2	3	1	1						17,000.00	0.00	17,000.00	0.00	0.00	0.00	0.00%	17,000.00	100.00%
E	00	14	00	002		2	3	1	1	01					17,000.00	0.00	17,000.00	0.00	0.00	0.00	0.00%	17,000.00	100.00%
	00	14	00	002		2	3	9							44,000.00	0.00	44,000.00	0.00	0.00	0.00	0.00%	44,000.00	100.00%
	00	14	00	002		2	3	9	2						44,000.00	0.00	44,000.00	0.00	0.00	0.00	0.00%	44,000.00	100.00%
E	00	14	00	002		2	3	9	2	01					44,000.00	0.00	44,000.00	0.00	0.00	0.00	0.00%	44,000.00	100.00%
	00	14	00	002		2	4								436,000.00	0.00	436,000.00	0.00	148,758.00	148,758.00	34.12%	287,242.00	65.88%
	00	14	00	002		2	4	1							436,000.00	0.00	436,000.00	0.00	148,758.00	148,758.00	34.12%	287,242.00	65.88%
	00	14	00	002		2	4	1	2						100,000.00	0.00	100,000.00	0.00	64,758.00	64,758.00	34.12%	35,242.00	65.88%
E	00	14	00	002		2	4	1	2	02					100,000.00	0.00	100,000.00	0.00	64,758.00	64,758.00	64.76%	35,242.00	35.24%
	00	14	00	002		2	4	1	4						336,000.00	0.00	336,000.00	0.00	84,000.00	84,000.00	34.12%	252,000.00	65.88%
E	00	14	00	002		2	4	1	4	01					336,000.00	0.00	336,000.00	0.00	84,000.00	84,000.00	25.00%	252,000.00	75.00%
	00	14	00	003											356,406.91	0.00	356,406.91	0.00	87,903.00	87,903.00	24.66%	268,503.91	75.34%

**AYUNTAMIENTO MUNICIPAL DE MONTE PLATAA BUENA**  
**EJECUCION TRIMESTRAL DE LOS GASTOS Y APLICACION FINANCIERAS POR DESTINO DE FONDOS Y ESTRUCTURA PROGRAMATICA**  
**CORRESPONDIENTE AL PRIMER TRIMESTRE (ENERO - MARZO)2019**

CODIGO

**7085**

Cuenta bancaria No. \_\_\_\_\_

0320012824 \_\_\_\_\_

Nombre de la cuenta \_\_\_\_\_

Educación, Genero y Salud \_\_\_\_\_

Destino	No Asig.	Estructura Prog			Clasificador Gasto					DENOMINADOR	FUNC.	FTE FIN A	FTE ESP	ORG FINA	PRESUPUESTO			Acomulado Anterior	DEVENGADO		% ERO GA. FECH	Balance Disponible	% Bal. Disp.
		Prog	Pro	Act. Obra	T	Obj	Ct	S. Ct	Aux						Original	Modificacion	Vigente		TOTAL DE TRIMESTRE	EROGADO A LA FECHA			
	00	14	00	003	2	3				MATERIAL Y SUMINISTRO					232,862.57	0.00	232,862.57	0.00	38,845.00	38,845.00	16.68%	194,017.57	83.32%
	00	14	00	003	2	3	1			ALIMENTOS Y PRODUCTOS AGROFORESTALES					20,000.00	0.00	20,000.00	0.00	0.00	0.00	0.00%	20,000.00	100.00%
	00	14	00	003	2	3	1	1		Alimentos y bebidas para personas					20,000.00	0.00	20,000.00	0.00	0.00	0.00	0.00%	20,000.00	100.00%
E	00	14	00	003	2	3	1	1	01	Alimentos y bebidas para personas	4202	20	1955	100	20,000.00	0.00	20,000.00	0.00	0.00	0.00	0.00%	20,000.00	100.00%
	00	14	00	003	2	3	4			PRODUCTOS FARMACEUTICOS					190,000.00	0.00	190,000.00	0.00	35,845.00	35,845.00	18.87%	154,155.00	81.13%
	00	14	00	003	2	3	4	1		Productos medicinales para uso humano					190,000.00	0.00	190,000.00	0.00	35,845.00	35,845.00	18.87%	154,155.00	81.13%
E	00	14	00	003	2	3	4	1	01	Productos medicinales	4202	20	1955	100	190,000.00	0.00	190,000.00	0.00	35,845.00	35,845.00	18.87%	154,155.00	81.13%
	00	14	00	003	2	3	9			PRODUCTOS Y UTILES VARIOS					22,862.57	0.00	22,862.57	0.00	3,000.00	3,000.00	13.12%	19,862.57	86.88%
	00	14	00	003	2	3	9	3		Utiles menores médico quirurgicos					22,862.57	0.00	22,862.57	0.00	3,000.00	3,000.00	13.12%	19,862.57	86.88%
E	00	14	00	003	2	3	9	3	01	Utiles menores médico quirurgicos	4202	20	1955	100	22,862.57	0.00	22,862.57	0.00	3,000.00	3,000.00	13.12%	19,862.57	86.88%
	00	14	00	003	2	4				TRANSFERENCIAS CORRIENTES					123,544.34	0.00	123,544.34	0.00	49,058.00	49,058.00	39.71%	74,486.34	60.29%
	00	14	00	003	2	4	1			TRANSFERENCIAS CORRIENTES AL SECTOR					123,544.34	0.00	123,544.34	0.00	49,058.00	49,058.00	39.71%	74,486.34	60.29%
	00	14	00	003	2	4	1	2		Ayudas y donaciones a personas					123,544.34	0.00	123,544.34	0.00	49,058.00	49,058.00	39.71%	74,486.34	60.29%
E	00	14	00	003	2	4	1	2	02	Ayudas y donaciones ocasionales a hogares y personas	4202	20	1955	100	123,544.34	0.00	123,544.34	0.00	49,058.00	49,058.00	39.71%	74,486.34	60.29%
	00	14	00	004						Fortalecimiento de la Equidad de Género					298,519.42	0.00	298,519.42	0.00	69,058.00	69,058.00	23.13%	229,461.42	76.87%



**AYUNTAMIENTO MUNICIPAL DE MONTE PLATAA BUENA**  
**EJECUCION TRIMESTRAL DE LOS GASTOS Y APLICACION FINANCIERAS POR DESTINO DE FONDOS Y ESTRUCTURA PROGRAMATICA**  
**CORRESPONDIENTE AL PRIMER TRIMESTRE (ENERO - MARZO)2019**

CODIGO

**7085**

Cuenta bancaria No. \_\_\_\_\_

0320012824 \_\_\_\_\_

Nombre de la cuenta \_\_\_\_\_

Educación, Genero y Salud \_\_\_\_\_

Destino	No Asig.	Estructura Prog			Clasificador Gasto					DENOMINADOR	FUNC.	FTE FIN A	FTE ESP	ORG FINA	PRESUPUESTO			DEVENGADO		% ERO GA. FECH	Balance Disponible	% Bal. Disp.	
		Prog	Pro	Act. Obra	T	Obj	Ct	S. Ct	Aux						Original	Modificacion	Vigente	Acomulado Anterior	TOTAL DE TRIMESTRE				EROGADO A LA FECHA
	00	14	00	004	2	3				MATERIAL Y SUMINISTRO					12,223.42	0.00	12,223.42	0.00	0.00	0.00	12,223.42	100.00%	
	00	14	00	004	2	3	1			ALIMENTOS Y PRODUCTOS AGROFORESTALES					12,223.42	0.00	12,223.42	0.00	0.00	0.00	12,223.42	100.00%	
	00	14	00	004	2	3	1	1		Alimentos y bebidas para personas					12,223.42	0.00	12,223.42	0.00	0.00	0.00	12,223.42	100.00%	
E	00	14	00	004	2	3	1	1	01	Alimentos y bebidas para personas	4508	20	1955	100	12,223.42	0.00	12,223.42	0.00	0.00	0.00	12,223.42	100.00%	
	00	14	00	004	2	4				TRANSFERENCIAS CORRIENTES					286,296.00	0.00	286,296.00	0.00	69,058.00	69,058.00	24.12%	217,238.00	75.88%
	00	14	00	004	2	4	1			TRANSFERENCIAS CORRIENTES AL SECTOR					286,296.00	0.00	286,296.00	0.00	69,058.00	69,058.00	24.12%	217,238.00	75.88%
	00	14	00	004	2	4	1	2		Ayudas y donaciones a personas					286,296.00	0.00	286,296.00	0.00	69,058.00	69,058.00	24.12%	217,238.00	75.88%
E	00	14	00	004	2	4	1	2	02	Ayudas y donaciones ocasionales a hogares y personas	4508	20	1955	100	240,000.00	0.00	240,000.00	0.00	59,558.00	59,558.00	24.82%	180,442.00	75.18%
E	00	14	00	004	2	4	1	2	01	Ayudas y donaciones programadas a hogares y personas	4508	20	1955	100	46,296.00	0.00	46,296.00	0.00	9,500.00	9,500.00	20.52%	36,796.00	79.48%
	0									Adm. de Contribuciones Especiales (Transf. Priv.)					156,000.00	0.00	156,000.00	0.00	15,000.00	15,000.00	9.62%	141,000.00	90.38%
	98	0	00	000						Transferencias a Instituciones Públicas y Privadas					156,000.00	0.00	156,000.00	0.00	15,000.00	15,000.00	9.62%	141,000.00	90.38%
	98	0	00	000	2	4				TRANSFERENCIAS CORRIENTES					156,000.00	0.00	156,000.00	0.00	15,000.00	15,000.00	9.62%	141,000.00	90.38%
	98	0	00	000	2	4	1			TRANSFERENCIAS CORRIENTES AL SECTOR					156,000.00	0.00	156,000.00	0.00	15,000.00	15,000.00	9.62%	141,000.00	90.38%
	98	0	00	000	2	4	1	1		Prestaciones a la seguridad social					156,000.00	0.00	156,000.00	0.00	15,000.00	15,000.00	9.62%	141,000.00	90.38%
E	98	0	00	000	2	4	1	1	01	Pensiones	0	20	1955	100	156,000.00	0.00	156,000.00	0.00	15,000.00	15,000.00	9.62%	141,000.00	90.38%

**AYUNTAMIENTO MUNICIPAL DE MONTE PLATA BUENA**  
**EJECUCION TRIMESTRAL DE LOS GASTOS Y APLICACION FINANCIERAS POR DESTINO DE FONDOS Y ESTRUCTURA PROGRAMATICA**  
**CORRESPONDIENTE AL PRIMER TRIMESTRE (ENERO - MARZO)2018**

CODIGO **7085**

Cuenta bancaria No.

0320012824

Nombre de la cuenta

Educación, Genero y Salud

Destino	No Asig.	Estructura Prog			Clasificador Gasto				DENOMINADOR	FUNC.	FTE FIN A	FTE ESP	ORG FINA	PRESUPUESTO			Acomulado Anterior	DEVENGADO		% ERO GA. FECH	Balance Disponible	% Bal. Disp
		Prog	Pro	Act. Obra	T	Obj	Ct	S. Ct						Aux	Original	Modificacion		Vigente	TOTAL DE TRIMESTRE			
		0							Adm. de Activos y Transferencias. Públicas					424,000.00	0.00	424,000.00	0.00	134,500.00	134,500.00	31.72%	289,500.00	68.28%
	99	0	00	000					Activos Financieros y Transferencias Públicas					424,000.00	0.00	424,000.00	0.00	134,500.00	134,500.00	31.72%	289,500.00	68.28%
	99	0	00	000	2	4			TRANSFERENCIAS CORRIENTES					424,000.00	0.00	424,000.00	0.00	134,500.00	134,500.00	31.72%	289,500.00	68.28%
	99	0	00	000	2	4	9		TRANSFERENCIAS CORRIENTES A OTRAS					424,000.00	0.00	424,000.00	0.00	134,500.00	134,500.00	31.72%	289,500.00	68.28%
	99	0	00	000	2	4	9	1	Transferencias corrientes destinadas a otras					424,000.00	0.00	424,000.00	0.00	134,500.00	134,500.00	31.72%	289,500.00	68.28%
E	99	0	00	000	2	4	9	1 01	Transferencias corrientes destinadas a otras instituciones	1103	20	1955	100	118,389.09	0.00	118,389.09	0.00	41,500.00	41,500.00	35.05%	76,889.09	64.95%
E	99	0	00	000	2	4	9	1 01	Transferencias corrientes destinadas a otras instituciones	1103	30	9995	102	56,000.00	0.00	56,000.00	0.00	0.00	0.00	0.00%	56,000.00	100.00%
E	99	0	00	000	2	4	9	1 01	Transferencias corrientes destinadas a otras instituciones	1103	30	9996	102	161,610.91	0.00	161,610.91	0.00	93,000.00	93,000.00	57.55%	68,610.91	42.45%
E	99	0	00	000	2	4	9	1 01	Transferencias corrientes destinadas a otras instituciones	1103	30	9998	102	88,000.00	0.00	88,000.00	0.00	0.00	0.00	0.00%	88,000.00	100.00%
<b>TOTAL DE CUENTA RD\$</b>														<b>2,208,508.57</b>	<b>0.00</b>	<b>2,208,508.57</b>	<b>0.00</b>	<b>593,884.90</b>	<b>593,884.90</b>	<b>26.89%</b>	<b>1,614,623.67</b>	<b>73.11%</b>

Preparado por 

Revisado por 

Preparado por  